

Rapporto Autovalutazione

Periodo di Riferimento - 2015/16

RAV Scuola - PVRFL2500T

**ISTITUTO PROFESSIONALE SERVIZI SOCIO SANITARI BLAISE
PASCAL**

1 Contesto e risorse

1.1 Popolazione scolastica

1.1.a Status socio economico e culturale delle famiglie degli studenti

1.1.a.1 Livello medio dell'indice ESCS

1.1.a.1 Livello medio dell'indice ESCS - Anno Scolastico 2014-2015	
Istituto/Indirizzo/Classe	Background familiare mediano
Liceo	Alto
PVPMF55003	
II A	Medio Alto

1.1.a.1 Livello medio dell'indice ESCS - Anno Scolastico 2014-2015	
Istituto/Indirizzo/Classe	Background familiare mediano
Professionale	Medio - Basso
PVRFL2500T	
II A	Medio - Basso

1.1.b Studenti con famiglie economicamente svantaggiate

1.1.b.1 Percentuale di studenti con entrambi i genitori disoccupati

1.1.b.1 Percentuale di studenti con entrambi i genitori disoccupati Anno scolastico 2014-2015				
II Classe - Secondaria II Grado				
Istituto/Indirizzo	Studenti svantaggiati (%)	LOMBARDIA (%)	Nord ovest (%)	ITALIA (%)
PVPMF55003	0.0	0.2	0.2	0.5

1.1.b.1 Percentuale di studenti con entrambi i genitori disoccupati Anno scolastico 2014-2015				
II Classe - Secondaria II Grado				
Istituto/Indirizzo	Studenti svantaggiati (%)	LOMBARDIA (%)	Nord ovest (%)	ITALIA (%)
PVRFL2500T	0.0	0.2	0.2	0.5

Sezione di valutazione

Domande Guida
Qual e' il contesto socio-economico di provenienza degli studenti?
Qual e' l'incidenza degli studenti con cittadinanza non italiana?
Ci sono gruppi di studenti che presentano caratteristiche particolari dal punto di vista della provenienza socio economica e culturale (es. studenti nomadi, studenti provenienti da zone particolarmente svantaggiate, ecc.)?

Opportunità (Digitare al max 1500 caratteri)	Vincoli (Digitare al max 1500 caratteri)
L'APPARTENENZA DI BUONA PARTE DELLE FAMIGLIE DEGLI STUDENTI AD UNA CLASSE SOCIALE MEDIO-ALTA CONSENTE LORO DI SOSTENERE IL CONTRIBUTO SCOLASTICO SENZA GROSSI SACRIFICI.	L'APPARTENENZA DI UNA MINORANZA DELLE FAMIGLIE DEGLI STUDENTI AD UNA CLASSE SOCIALE BASSA NON SEMPRE CONSENTE LORO DI ADEMPIERE CON REGOLARITA' AGLI OBBLIGHI CONNESSI AL VERSAMENTO DEL CONTRIBUTO SCOLASTICO.

1.2 Territorio e capitale sociale

1.2.a Disoccupazione

1.2.a.1 Tasso di disoccupazione

1.2.a.1 Tasso di disoccupazione Anno 2015 - Fonte ISTAT			
	Territorio		Tasso di disoccupazione %
ITALIA			11.8
	Nord ovest		8.6
		Liguria	9.1
		Lombardia	7.8
		Piemonte	10.2
		Valle D'Aosta	8.8
	Nord est		7.2
		Emilia-Romagna	7.7
		Friuli-Venezia Giulia	8
		Trentino Alto Adige	5.3
		Veneto	7
	Centro		10.6
		Lazio	11.8
		Marche	9.9
		Toscana	9.1
		Umbria	10.4
	Sud e Isole		19.3
		Abruzzo	12.6
		Basilicata	13.6
		Campania	19.7
		Calabria	22.9
		Molise	14.3
		Puglia	19.6
		Sardegna	17.3
		Sicilia	21.3

1.2.b Immigrazione

1.2.b.1 Tasso di immigrazione

1.2.b.1 Tasso di immigrazione Anno 2015 - Fonte ISTAT			
	Territorio		Tasso di disoccupazione %
ITALIA			8.2
	Nord ovest		10.6
		Liguria	8.7
		Lombardia	11.5
		Piemonte	9.6
		Valle D'Aosta	7
	Nord est		10.7
		Emilia-Romagna	12
		Friuli-Venezia Giulia	8.7
		Trentino Alto Adige	9.1
		Veneto	10.3
	Centro		10.5
		Lazio	10.8
		Marche	9.3
		Toscana	10.5
		Umbria	11
	Sud e Isole		3.6
		Abruzzo	6.4
		Basilicata	3.1
		Campania	3.7
		Calabria	4.6
		Molise	3.4
		Puglia	2.8
		Sardegna	2.7
		Sicilia	3.4

Sezione di valutazione

Domande Guida
Per quali peculiarita' si caratterizza il territorio in cui e' collocata la scuola?
Quali risorse e competenze utili per la scuola sono presenti nel territorio?
Qual e' il contributo dell'Ente Locale di riferimento (Comune o Provincia) per la scuola e piu' in generale per le scuole del territorio?

Opportunità (Digitare al max 1500 caratteri)	Vincoli (Digitare al max 1500 caratteri)
IL TERRITORIO SU CUI INSISTE LA SCUOLA NON PRESENTA REALTA' INDUSTRIALI SIGNIFICATIVE; DI CONSEGUENZA LE OPPORTUNITA' DI SBOCCHI PROFESSIONALI RIGUARDANO PREVALENTEMENTE IL SETTORE TERZIARIO, CON PARTICOLARE RIGUARDO L'AMBITO SOCIO-SANITARIO	LA PRESENZA DI NUMEROSE SCUOLE PUBBLICHE CON LO STESSO INDIRIZZO COSTITUISCE UNA VALIDA ALTERNATIVA ALLA SCUOLA PARITARIA E QUINDI UN VINCOLO NON TRASCURABILE

1.3 Risorse economiche e materiali

1.3.b Edilizia e rispetto delle norme sulla sicurezza

1.3.b.1 Certificazioni

Certificazioni				
		Riferimento Provinciale %	Riferimento Regionale %	Riferimento Nazionale %
Validi	Nessuna certificazione rilasciata		0,7	0,7
	Certificazioni rilasciate parzialmente		8,8	13,4
	Tutte le certificazioni rilasciate		90,5	85,9
Situazione della scuola: PVRFL2500T		Tutte le certificazioni rilasciate		

1.3.b.2 Sicurezza edifici e superamento barriere architettoniche

Sicurezza edifici e superamento barriere architettoniche				
		Riferimento Provinciale %	Riferimento Regionale %	Riferimento Nazionale %
Validi	Nessun adeguamento		0,0	0,4
	Parziale adeguamento		45,3	57,9
	Totale adeguamento		54,7	41,7
Situazione della scuola: PVRFL2500T		Parziale adeguamento		

Sezione di valutazione

Domande Guida
Qual e' la qualita' delle strutture della scuola (es. struttura degli edifici, raggiungibilita' delle sedi, ecc.)?
Qual e' la qualita' degli strumenti in uso nella scuola (es. LIM, pc, ecc.)?
Quali le risorse economiche disponibili?

Opportunità (Digitare al max 1500 caratteri)	Vincoli (Digitare al max 1500 caratteri)
L'edificio recentemente ristrutturato dispone di aule, laboratori e servizi igienici adeguati alle esigenze degli alunni. La sede, inoltre, è facilmente raggiungibile sia per chi arriva in treno che con bus di linea. Anche gli strumenti in uso nella scuola rispondono all'esigenza di fornire agli alunni una preparazione in linea con le richieste del mondo del lavoro di oggi.	Dovendo l'istituto far fronte alle spese correnti con le entrate derivanti dai contributi versati dalle famiglie degli alunni, visto il numero ridotto di allievi per classe e le difficoltà da parte di alcune famiglie degli studenti nel provvedere al versamento del contributo scolastico, occorre monitorare attentamente le uscite e introdurre risparmi di spesa.

1.4 Risorse professionali

1.4.b Caratteristiche del Dirigente scolastico

1.4.b.2 Anni di esperienza come Dirigente scolastico

Anni di esperienza come Dirigente scolastico				
		Riferimento Provinciale %	Riferimento Regionale %	Riferimento Nazionale %
Validi	Fino a 1 anno		8,1	11,5
	Da 2 a 3 anni		10,8	12,7
	Da 4 a 5 anni		10,8	10,7
	Più di 5 anni		70,3	65,1
Situazione della scuola: PVRFL2500T	Piu' di 5 anni			

1.4.b.3 Stabilita' del Dirigente scolastico

Stabilita' del Dirigente scolastico				
		Riferimento Provinciale %	Riferimento Regionale %	Riferimento Nazionale %
Validi	Fino a 1 anno		15,5	18,5
	Da 2 a 3 anni		14,9	19,4
	Da 4 a 5 anni		12,2	12,2
	Più di 5 anni		57,4	49,9
Situazione della scuola: PVRFL2500T		Piu' di 5 anni		

Sezione di valutazione

Domande Guida
Quali le caratteristiche socio anagrafiche del personale (es. eta', stabilita' nella scuola)?
Quali le competenze professionali e i titoli posseduti dal personale (es. certificazioni linguistiche, informatiche, ecc.)?

Opportunità (Digitare al max 1500 caratteri)	Vincoli (Digitare al max 1500 caratteri)
L'età media del personale docente è tale da garantire un'adeguata esperienza nell'ambito dell'insegnamento. L'età del coordinatore didattico è bassa rispetto all'età media di chi ricopre tale funzione, con conseguente stimolo ad introdurre le più recenti innovazioni.	I titoli posseduti da una parte del personale docente, in termini di certificazioni linguistiche e competenze informatiche, sono scarsi; non sono stimolati a conseguirli per ragioni di ordine personale-familiare.

2 Esiti

2.1 Risultati scolastici

2.1.a Esiti degli scrutini

2.1.a.1 Studenti ammessi alla classe successiva

2.1.a.1 Studenti ammessi alla classe successiva - Secondaria di II Grado								
	Anno scolastico 2013/14				Anno scolastico 2014/15			
	% classe 1	% classe 2	% classe 3	% classe 4	% classe 1	% classe 2	% classe 3	% classe 4
Liceo Scienze Umane: PVPMF55003	100,0	100,0	92,9	100,0	100,0	100,0	80,0	85,7
- Benchmark*								
PAVIA	82,9	91,9	92,6	97,1	80,8	92,4	91,7	95,7
LOMBARDIA	81,3	88,2	87,8	91,9	82,9	88,9	87,6	92,3
Italia	79,8	86,6	87,2	91,0	83,7	88,8	88,3	91,7

2.1.a.1 Studenti sospesi - Secondaria di II Grado								
	Anno scolastico 2013/14				Anno scolastico 2014/15			
	% classe 1	% classe 2	% classe 3	% classe 4	% classe 1	% classe 2	% classe 3	% classe 4
Liceo Scienze Umane: PVPMF55003	25,0	27,3	35,7	0,0	0,0	0,0	40,0	14,3
- Benchmark*								
PAVIA	29,8	25,7	24,5	21,7	25,1	24,5	21,6	17,1
LOMBARDIA	28,5	28,8	27,2	24,4	26,6	28,2	25,0	20,5
Italia	26,3	26,4	23,9	20,3	25,6	25,7	22,8	18,5

2.1.a.1 Studenti ammessi alla classe successiva - Secondaria di II Grado								
	Anno scolastico 2013/14				Anno scolastico 2014/15			
	% classe 1	% classe 2	% classe 3	% classe 4	% classe 1	% classe 2	% classe 3	% classe 4
Istituto Professionale: PVRF2500T	n/d	n/d	n/d	n/d	100,0	100,0	100,0	100,0
- Benchmark*								
PAVIA	n/d	n/d	n/d	n/d	62,8	66,9	68,4	71,4
LOMBARDIA	n/d	n/d	n/d	n/d	70,4	77,2	64,8	70,1
Italia	n/d	n/d	n/d	n/d	68,4	76,6	75,6	79,0

2.1.a.1 Studenti sospesi - Secondaria di II Grado								
	Anno scolastico 2013/14				Anno scolastico 2014/15			
	% classe 1	% classe 2	% classe 3	% classe 4	% classe 1	% classe 2	% classe 3	% classe 4
Istituto Professionale: PVRF2500T	n/d	n/d	n/d	n/d	0,0	25,0	75,0	0,0
- Benchmark*								
PAVIA	n/d	n/d	n/d	n/d	21,2	23,2	19,5	25,7
LOMBARDIA	n/d	n/d	n/d	n/d	23,4	24,6	23,0	26,2
Italia	n/d	n/d	n/d	n/d	24,7	27,4	24,5	25,4

2.1.b Trasferimenti e abbandoni

2.1.b.1 Studenti che hanno abbandonato gli studi in corso d'anno

2.1.b.1 Studenti che hanno abbandonato gli studi in corso d'anno Anno scolastico 2014/15 - Secondaria di II Grado					
	% classe 1	% classe 2	% classe 3	% classe 4	% classe 5
Liceo Scienze Umane: PVPMPF55003	0,0	0,0	0,0	0,0	0,0
- Benchmark*					
PAVIA	0,8	1,0	0,3	0,7	0,8
LOMBARDIA	0,9	0,8	1,4	1,2	1,0
Italia	1,7	1,2	1,9	1,6	1,1

2.1.b.1 Studenti che hanno abbandonato gli studi in corso d'anno Anno scolastico 2014/15 - Secondaria di II Grado					
	% classe 1	% classe 2	% classe 3	% classe 4	% classe 5
Istituto Professionale: PVRFL2500T	25,0	0,0	0,0	0,0	5,3
- Benchmark*					
PAVIA	4,8	3,0	3,0	4,4	6,0
LOMBARDIA	2,5	2,1	2,4	3,2	2,2
Italia	3,7	2,6	3,2	4,1	2,2

2.1.b.2 Studenti trasferiti - in entrata - in corso d'anno

2.1.b.2 Studenti trasferiti - in entrata - in corso d'anno Anno scolastico 2014/15 - Secondaria di II Grado					
	% classe 1	% classe 2	% classe 3	% classe 4	% classe 5
Liceo Scienze Umane: PVPMF55003	25,0	0,0	0,0	0,0	0,0
- Benchmark*					
PAVIA	5,8	3,4	0,6	0,0	2,1
LOMBARDIA	5,1	3,1	2,2	0,8	0,6
Italia	7,5	4,4	2,9	1,5	0,7

2.1.b.2 Studenti trasferiti - in entrata - in corso d'anno Anno scolastico 2014/15 - Secondaria di II Grado					
	% classe 1	% classe 2	% classe 3	% classe 4	% classe 5
Istituto Professionale: PVRFL2500T	200,0	0,0	0,0	0,0	0,0
- Benchmark*					
PAVIA	11,6	4,7	3,7	1,5	0,0
LOMBARDIA	6,3	3,8	2,8	1,3	0,5
Italia	10,5	5,5	3,8	1,9	0,8

2.1.b.3 Studenti trasferiti - in uscita - in corso d'anno

2.1.b.3 Studenti trasferiti - in uscita - in corso d'anno Anno scolastico 2014/15 - Secondaria di II Grado					
	% classe 1	% classe 2	% classe 3	% classe 4	% classe 5
Liceo Scienze Umane: PVPMF55003	0,0	0,0	0,0	0,0	0,0
- Benchmark*					
PAVIA	6,9	4,7	4,2	2,8	0,8
LOMBARDIA	4,4	2,5	2,2	1,1	0,6
Italia	5,6	3,1	2,5	1,4	0,6

2.1.b.3 Studenti trasferiti - in uscita - in corso d'anno Anno scolastico 2014/15 - Secondaria di II Grado					
	% classe 1	% classe 2	% classe 3	% classe 4	% classe 5
Istituto Professionale: PVRF2500T	0,0	0,0	0,0	0,0	5,3
- Benchmark*					
PAVIA	6,2	3,0	2,5	1,4	0,3
LOMBARDIA	2,9	1,8	1,3	0,9	0,3
Italia	5,4	2,6	1,8	1,3	0,5

Sezione di valutazione

Domande Guida
Quanti studenti non sono ammessi alla classe successiva e perché? Ci sono concentrazioni di non ammessi in alcuni anni di corso o indirizzi di studio per le scuole superiori?
Quanti sono gli studenti sospesi in giudizio nelle scuole superiori? I debiti formativi si concentrano in determinate discipline, anni di corso, indirizzi o sezioni?
I criteri di valutazione adottati dalla scuola (studenti non ammessi alla classe successiva, studenti con debiti formativi) sono adeguati a garantire il successo formativo degli studenti?
Quali considerazioni si possono fare analizzando la distribuzione degli studenti per fascia di voto conseguito all'Esame di Stato (es. una parte consistente si colloca nelle fasce più basse, ci sono distribuzioni anomale per alcune fasce, cosa emerge dal confronto con il dato medio nazionale)?
Quanti e quali studenti abbandonano la scuola e perché?

Punti di Forza (Digitare al max 1500 caratteri)	Punti di Debolezza (Digitare al max 1500 caratteri)
Il numero di studenti non ammessi alla classe successiva o con sospensione di giudizio risulta essere basso, grazie soprattutto all'adozione di criteri di valutazione idonei a garantire il successo scolastico.	Si osserva una relativa concentrazione di alunni non ammessi alla classe quarta, a causa, molto probabilmente di una modificazione dei criteri di valutazione adottati dai docenti nel passaggio dal primo biennio al triennio successivo.

Rubrica di Valutazione	
Criterio di qualità: La scuola garantisce il successo formativo degli studenti.	Situazione della scuola
La scuola non riesce a garantire il successo formativo per tutti gli studenti: la scuola perde molti studenti nel passaggio da un anno all'altro, oppure c'è una percentuale anomala di trasferimenti o abbandoni, oppure ci sono concentrazioni anomale di non ammessi all'anno successivo e/o di abbandoni in alcuni anni di corso, sezioni, plessi o indirizzi di scuola. La distribuzione degli studenti per fasce di voto evidenzia una concentrazione eccessiva nelle fasce più basse.	1 - Molto critica
	2 -
La scuola perde alcuni studenti nel passaggio da un anno all'altro, ci sono alcuni trasferimenti e abbandoni. La distribuzione degli studenti per fasce di voto evidenzia una concentrazione anomala in alcune fasce.	3 - Con qualche criticità'
	4 -

La scuola non perde studenti nel passaggio da un anno all'altro, tranne singoli casi giustificati. La distribuzione degli studenti per fasce di voto evidenzia una situazione di equilibrio.		5 - Positiva
		6 -
La scuola non perde studenti nel passaggio da un anno all'altro e accoglie studenti provenienti da altre scuole. La distribuzione degli studenti per fasce di voto evidenzia una situazione di equilibrio. I criteri di selezione adottati dalla scuola sono adeguati a garantire il successo formativo degli studenti.		7 - Eccellente

Motivazione del giudizio assegnato

Il giudizio è stato assegnato a seguito dell'osservazione dei tabulati voti di fine anno scolastico, dai quali emerge una situazione di scarsi insuccessi scolastici, con fasce di voto sufficientemente equilibrate.

2.2 Risultati nelle prove standardizzate nazionali

2.2.a Risultati degli studenti nelle prove di italiano e matematica

2.2.a.1234 Punteggio in italiano e matematica

*Differenze nel punteggio rispetto a scuole con contesto socio-economico e culturale simile (ESCS)

Istituto: PVPMF5003 - Risultati degli studenti nelle prove di italiano e matematica - Anno Scolastico 2015/16										
Istituto/Plesso/In dirizzo/Classe	Prova di Italiano					Prova di Matematica				
	Punteggio medio	Lombardia	Nord ovest	ITALIA	Punt. ESCS (*)	Punteggio medio	Lombardia	Nord ovest	ITALIA	Punt. ESCS (*)
		68,4	67,4	63,2			58,6	57,3	50,1	
Liceo	40,7	↓	↓	↓	-21,9	49,4	↓	↓	↔	-4,2
PVPMF5003 - II A	40,7	↓	↓	↓	-27,1	49,4	↓	↓	↔	-10,6

*Differenze nel punteggio rispetto a scuole con contesto socio-economico e culturale simile (ESCS)

Istituto: PVRF2500T - Risultati degli studenti nelle prove di italiano e matematica - Anno Scolastico 2015/16										
Istituto/Plesso/In dirizzo/Classe	Prova di Italiano					Prova di Matematica				
	Punteggio medio	Lombardia	Nord ovest	ITALIA	Punt. ESCS (*)	Punteggio medio	Lombardia	Nord ovest	ITALIA	Punt. ESCS (*)
		48,3	45,0	38,4			32,0	30,3	26,7	
Professionale	56,0	↑	↑	↑	18,3	24,6	↓	↓	↓	-4,1
PVRF2500T - II A	56,0	↑	↑	↑	17,4	24,6	↓	↓	↓	-4,0

2.2.b Livelli di apprendimento degli studenti

2.2.b.1 Alunni collocati nei diversi livelli in italiano e in matematica

2.2.b.1 Alunni collocati nei diversi livelli in italiano e in matematica - Anno Scolastico 2014/15										
Classe/Istituto/Raggruppamento geografico	Italiano					Matematica				
	Numero studenti Livello 1	Numero studenti Livello 2	Numero studenti Livello 3	Numero studenti Livello 4	Numero studenti Livello 5	Numero studenti Livello 1	Numero studenti Livello 2	Numero studenti Livello 3	Numero studenti Livello 4	Numero studenti Livello 5
PVPMF55003 - II A	3	0	0	0	0	0	1	2	0	0
	% studenti Livello 1	% studenti Livello 2	% studenti Livello 3	% studenti Livello 4	% studenti Livello 5	% studenti Livello 1	% studenti Livello 2	% studenti Livello 3	% studenti Livello 4	% studenti Livello 5
PVPMF55003	100,0	0,0	0,0	0,0	0,0	0,0	33,3	66,7	0,0	0,0
Lombardia	8,0	15,8	23,4	31,1	21,8	19,5	12,8	13,1	11,3	43,3
Nord ovest	9,4	16,6	23,6	29,7	20,7	20,9	13,1	13,3	11,0	41,7
Italia	16,0	20,0	24,4	24,9	14,7	31,7	14,0	13,1	9,8	31,3


2.2.b.1 Alunni collocati nei diversi livelli in italiano e in matematica - Anno Scolastico 2014/15										
Classe/Istituto/Raggruppamento geografico	Italiano					Matematica				
	Numero studenti Livello 1	Numero studenti Livello 2	Numero studenti Livello 3	Numero studenti Livello 4	Numero studenti Livello 5	Numero studenti Livello 1	Numero studenti Livello 2	Numero studenti Livello 3	Numero studenti Livello 4	Numero studenti Livello 5
PVRF2500T - II A	0	0	0	0	4	0	3	1	0	0
	% studenti Livello 1	% studenti Livello 2	% studenti Livello 3	% studenti Livello 4	% studenti Livello 5	% studenti Livello 1	% studenti Livello 2	% studenti Livello 3	% studenti Livello 4	% studenti Livello 5
PVRF2500T	0,0	0,0	0,0	0,0	100,0	0,0	75,0	25,0	0,0	0,0
Lombardia	13,9	12,0	6,8	13,8	53,5	26,0	11,1	12,6	10,0	40,4
Nord ovest	18,7	15,1	8,6	13,6	44,0	31,8	11,0	12,0	9,9	35,2
Italia	32,1	18,4	9,5	12,2	27,9	41,2	12,6	11,0	8,5	26,7

Sezione di valutazione

Domande Guida
Quali risultati raggiunge la scuola nelle prove standardizzate nazionali di italiano e matematica?
La scuola riesce ad assicurare esiti uniformi tra le varie classi? Il livello raggiunto dagli studenti nelle prove INVALSI e' ritenuto affidabile - conoscendo l'andamento abituale delle classi - oppure c'e' il sospetto di comportamenti opportunistici (cheating)?
Le disparita' a livello di risultati tra gli alunni meno dotati e quelli piu' dotati sono in aumento o in regressione nel corso della loro permanenza a scuola?
Queste disparita' sono concentrate in alcune sedi, indirizzi o sezioni?

Punti di Forza (Digitare al max 1500 caratteri)	Punti di Debolezza (Digitare al max 1500 caratteri)
Nelle prove standardizzate la scuola riesce ad ottenere risultati affidabili e a ridurre ad un livello trascurabile il rischio di comportamenti opportunistici, grazie ad un controllo attento dei docenti durante la somministrazione di tali prove alle classi costituite da un numero basso di allievi, con riferimento ai quali risulta difficile mettere in atto comportamenti opportunistici.	Non è possibile esprimere giudizi sull'aspetto della varianza tra classi in italiano e matematica, in quanto per ciascun corso è presente una sola classe.

Rubrica di Valutazione	
Criterio di qualità: La scuola assicura l'acquisizione dei livelli essenziali di competenze (misurate con le prove standardizzate nazionali) per tutti gli studenti.	Situazione della scuola

Il punteggio di italiano e/o matematica della scuola alle prove INVALSI e' inferiore rispetto a quello di scuole con background socio-economico e culturale simile. I punteggi delle diverse classi in italiano e/o matematica sono molto distanti e la varianza tra classi in italiano e/o matematica e' decisamente superiore a quella media. La quota di studenti collocata nei livelli 1 e 2 in italiano e in matematica e' notevolmente superiore alla media nazionale.		1 - Molto critica
		2 -
Il punteggio di italiano e matematica della scuola alle prove INVALSI e' in linea con quello di scuole con background socio-economico e culturale simile. La varianza tra classi in italiano e in matematica e' uguale o di poco superiore a quella media, i punteggi delle classi non si discostano molto dalla media della scuola, anche se ci sono casi di singole classi in italiano e matematica che si discostano in negativo. La quota di studenti collocata nei livelli 1 e 2 in italiano e in matematica e' in linea con la media nazionale.		3 - Con qualche criticita'
		4 -
Il punteggio di italiano e matematica della scuola alle prove INVALSI e' superiore a quello di scuole con background socio-economico e culturale simile. La varianza tra classi in italiano e matematica e' in linea o di poco inferiore a quella media, i punteggi delle classi non si discostano dalla media della scuola oppure in alcune classi si discostano in positivo. La quota di studenti collocata nei livelli 1 e 2 in italiano e in matematica e' inferiore alla media nazionale.		5 - Positiva
		6 -
Il punteggio di italiano e matematica della scuola alle prove INVALSI e' superiore a quello di scuole con background socio-economico e culturale simile ed e' superiore alla media nazionale. La varianza tra classi in italiano e matematica e' inferiore a quella media. I punteggi delle diverse classi in italiano e matematica non si discostano dalla media della scuola. La quota di studenti collocata nei livelli 1 e 2 in italiano e in matematica e' decisamente inferiore alla media nazionale.		7 - Eccellente

Motivazione del giudizio assegnato


Il giudizio "con qualche criticità" è legato al fatto che difficilmente e solo con riferimento a pochi allievi, il punteggio di italiano e matematica risulta superiore a quello di scuole con background socio-economico e culturale simile e alla media nazionale.

2.3 Competenze chiave e di cittadinanza

Sezione di valutazione

Domande Guida
La scuola valuta le competenze di cittadinanza degli studenti (es. il rispetto delle regole, lo sviluppo del senso di legalità e di un'etica della responsabilità, la collaborazione e lo spirito di gruppo)?
La scuola adotta criteri di valutazione comuni per l'assegnazione del voto di comportamento?
La scuola valuta le competenze chiave degli studenti come l'autonomia di iniziativa e la capacità di orientarsi? In che modo la scuola valuta queste competenze (osservazione del comportamento, individuazione di indicatori, questionari, ecc.) ?
Qual è il livello delle competenze chiave e di cittadinanza raggiunto dagli studenti nel loro percorso scolastico? Ci sono differenze tra classi, sezioni, plessi, indirizzi o ordini di scuola?

Punti di Forza (Digitare al max 1500 caratteri)	Punti di Debolezza (Digitare al max 1500 caratteri)
La scuola, viste le dimensioni ridotte, valuta attentamente le competenze chiave e di cittadinanza degli studenti attraverso una continua osservazione del comportamento.	Si osserva una eterogeneità tra le classi per quanto concerne il livello delle competenze di cittadinanza, dovuta forse alla scarsa volontà da parte di alcuni docenti nel monitorare in continuazione il rispetto delle regole.

Rubrica di Valutazione	
Criterio di qualità: La scuola assicura l'acquisizione delle competenze chiave e di cittadinanza degli studenti.	Situazione della scuola
Il livello delle competenze chiave e di cittadinanza raggiunto dagli studenti non è soddisfacente; nella maggior parte delle classi le competenze sociali e civiche sono scarsamente sviluppate (collaborazione tra pari, responsabilità e rispetto delle regole). La maggior parte degli studenti non raggiunge una adeguata autonomia nell'organizzazione dello studio e nell'autoregolazione dell'apprendimento. La scuola non adotta modalità comuni per la valutazione delle competenze chiave e di cittadinanza degli studenti.	1 - Molto critica
	2 -
Il livello delle competenze chiave e di cittadinanza raggiunto dagli studenti è accettabile; sono presenti alcune situazioni (classi, plessi, ecc.) nelle quali le competenze sociali e civiche sono scarsamente sviluppate (collaborazione tra pari, responsabilità e rispetto delle regole). In generale gli studenti raggiungono una sufficiente autonomia nell'organizzazione dello studio e nell'autoregolazione dell'apprendimento, ma alcuni studenti non raggiungono una adeguata autonomia. La scuola adotta criteri comuni per la valutazione del comportamento, ma non utilizza strumenti per valutare il raggiungimento delle competenze chiave e di cittadinanza degli studenti.	 3 - Con qualche criticità
	4 -
Il livello delle competenze chiave e di cittadinanza raggiunto dagli studenti è buono; le competenze sociali e civiche sono adeguatamente sviluppate (collaborazione tra pari, responsabilità e rispetto delle regole). La maggior parte degli studenti raggiunge una adeguata autonomia nell'organizzazione dello studio e nell'autoregolazione dell'apprendimento. Non sono presenti concentrazioni anomale di comportamenti problematici in specifiche sezioni, plessi, indirizzi di scuola. La scuola adotta criteri comuni per la valutazione del comportamento e utilizza almeno uno strumento per valutare il raggiungimento delle competenze chiave e di cittadinanza degli studenti.	5 - Positiva
	6 -

<p>Il livello delle competenze chiave e di cittadinanza raggiunto dagli studenti e' elevato; in tutte le classi le competenze sociali e civiche sono adeguatamente sviluppate (collaborazione tra pari, responsabilita' e rispetto delle regole) e in alcune classi raggiungono un livello ottimale. La maggior parte degli studenti raggiunge una adeguata autonomia nell'organizzazione dello studio e nell'autoregolazione dell'apprendimento e una parte di essi raggiunge livelli eccellenti. Non sono presenti concentrazioni anomale di comportamenti problematici in specifiche sezioni, plessi, indirizzi di scuola. La scuola adotta criteri comuni per la valutazione del comportamento e utilizza piu' strumenti per valutare il raggiungimento delle competenze chiave e di cittadinanza degli studenti.</p>		7 - Eccellente
---	--	----------------

Motivazione del giudizio assegnato

Le criticità riguardano soprattutto la presenza di alcune classi dove le competenze di cittadinanza sono scarsamente sviluppate.

2.4 Risultati a distanza

2.4.a Prosecuzione negli studi universitari

2.4.a.1 Studenti diplomati che si sono immatricolati all'Universita'

	Diplomati nell'a.s.2012-13 che si sono immatricolati nell'a.a. 2013-14	Diplomati nell'a.s. 2013-14 che si sono immatricolati nell'a.a. 2014-15
	%	%
PVPMF55003	0,0	0,0
0,0 PAVIA		53,7
53,7	39,3	LOMBARDIA
54,3	54,3	47,4
ITALIA	50,5	50,5

	Diplomati nell'a.s.2012-13 che si sono immatricolati nell'a.a. 2013-14	Diplomati nell'a.s. 2013-14 che si sono immatricolati nell'a.a. 2014-15
	%	%
PVRFL2500T	0,0	0,0
0,0 PAVIA		53,7
53,7	39,3	LOMBARDIA
54,3	54,3	47,4
ITALIA	50,5	50,5

2.4.c Successo negli studi secondari di II grado

2.4.c.2 Corrispondenza tra consiglio orientativo e scelta effettuata

2.4.c.2 Corrispondenza tra consiglio orientativo e scelta effettuata		
	Consigli Corrispondenti	Consigli non Corrispondenti
	%	%
PVPMF55003	0,0	0,0
PAVIA	65,6	34,4
LOMBARDIA	66,5	33,5
ITALIA	71,6	28,4

2.4.c.2 Corrispondenza tra consiglio orientativo e scelta effettuata		
	Consigli Corrispondenti	Consigli non Corrispondenti
	%	%
PVRFL2500T	0,0	0,0
PAVIA	65,6	34,4
LOMBARDIA	66,5	33,5
ITALIA	71,6	28,4

2.4.c.5 Distribuzione degli alunni iscritti al 1° anno per voto esame licenza media

2.4.c.5 Distribuzione degli alunni iscritti al 1° anno per voto esame licenza media Anno scolastico 2015/16							
		6 (%)	7 (%)	8 (%)	9 (%)	10 (%)	10 e Lode (%)
PVPMF55003	liceo scienze umane	0,0	75,0	25,0	0,0	0,0	0,0
- Benchmark*							
PAVIA		12,6	40,7	30,0	13,0	2,8	0,8
LOMBARDIA		11,2	33,0	33,9	17,4	3,6	0,9
ITALIA		15,5	35,0	31,0	14,9	2,7	0,8


2.4.c.5 Distribuzione degli alunni iscritti al 1° anno per voto esame licenza media Anno scolastico 2015/16							
		6 (%)	7 (%)	8 (%)	9 (%)	10 (%)	10 e Lode (%)
PVRFL2500T	istituto professionale	60,0	40,0	0,0	0,0	0,0	0,0
- Benchmark*							
PAVIA		58,6	31,3	8,5	1,2	0,5	0,0
LOMBARDIA		50,0	34,9	12,3	2,5	0,3	0,0
ITALIA		54,5	32,7	10,3	2,2	0,3	0,1

Sezione di valutazione

Domande Guida
Per la scuola primaria - Quali sono gli esiti degli studenti usciti dalla scuola primaria al termine del primo anno di scuola secondaria di I grado? [Nel caso in cui la grande maggioranza degli studenti della primaria si iscriva nella secondaria del medesimo Istituto Comprensivo si può utilizzare l'indicatore 2.1.a sugli Esiti degli scrutini]
Per la scuola secondaria di I grado - Quali sono i risultati dei propri studenti nel percorso scolastico successivo? In che misura il consiglio orientativo è seguito? In che misura il consiglio orientativo è efficace?
Per la scuola secondaria di II grado - Qual è la riuscita dei propri studenti nei successivi percorsi di studio? Quanti studenti iscritti all'università non hanno conseguito crediti? Coloro che hanno conseguito crediti universitari ne hanno conseguiti in misura adeguata (tenendo conto che andrebbero conseguiti in media 60 crediti per ciascun anno di corso)?
Per la scuola secondaria di II grado - Qual è la riuscita dei propri studenti nel mondo del lavoro? (La scuola potrebbe considerare, se in possesso dei relativi dati, la quota di ex studenti occupati dopo 3 o 5 anni dal diploma, la coerenza tra il titolo di studio conseguito e il settore lavorativo, o ancora esaminare quanti studenti hanno trovato un impiego nella regione di appartenenza e quanti al di fuori di essa).

Punti di Forza (Digitare al max 1500 caratteri)	Punti di Debolezza (Digitare al max 1500 caratteri)
La scuola raccoglie costantemente informazioni sulla riuscita dei propri studenti nei percorsi di studio successivi e nel mondo del lavoro.	La riuscita dei propri studenti nei successivi percorsi di studio non sempre è in linea con i risultati ottenuti nel triennio di scuola superiore di 2° grado.

Rubrica di Valutazione	
Criterio di qualità: La scuola favorisce il successo degli studenti nei successivi percorsi di studio e di lavoro.	Situazione della scuola
Per le scuole del I ciclo - La scuola non monitora i risultati a distanza degli studenti oppure i risultati degli studenti nel successivo percorso di studio non sono soddisfacenti: una quota consistente di studenti o specifiche tipologie di studenti incontra difficoltà di apprendimento (non sono ammessi alla classe successiva, hanno debiti formativi o cambiano l'indirizzo di studio) e/o abbandona gli studi nel percorso successivo. Per le scuole del II ciclo - La scuola non monitora i risultati degli studenti nei successivi percorsi di studio e di avviamento al mondo del lavoro (stage, formazione non universitaria, ecc.) e il loro inserimento nel mercato del lavoro. Il numero di immatricolati all'università è inferiore a quello medio provinciale e regionale. I risultati raggiunti dagli studenti immatricolati all'università sono molto bassi (la mediana dei crediti conseguiti all'università dai diplomati dopo 1 e 2 anni è inferiore a 20 su 60).	1 - Molto critica
	2 -

<p>Per le scuole del I ciclo - I risultati degli studenti nel successivo percorso di studio sono sufficienti: diversi studenti incontrano difficoltà di apprendimento (non sono ammessi alla classe successiva, hanno debiti formativi o cambiano l'indirizzo di studio) e/o abbandonano gli studi nel percorso successivo. Per le scuole del II ciclo - La scuola non raccoglie in modo sistematico informazioni sui risultati degli studenti nei successivi percorsi di studio e di avviamento al mondo del lavoro (stage, formazione non universitaria, ecc.) e il loro inserimento nel mercato del lavoro. Il numero di immatricolati all'università è nella media o di poco inferiore alla media provinciale e regionale. I risultati raggiunti dagli studenti immatricolati all'università sono mediocri (la mediana dei crediti conseguiti dai diplomati dopo 1 e 2 anni di università è compresa tra 20 e 30 su 60).</p>		3 - Con qualche criticità
		4 -
<p>Per le scuole del I ciclo - I risultati degli studenti nel successivo percorso di studio sono buoni: pochi studenti incontrano difficoltà di apprendimento (non sono ammessi alla classe successiva, hanno debiti formativi o cambiano l'indirizzo di studio) e il numero di abbandoni nel percorso di studi successivo è molto contenuto. Per le scuole del II ciclo - La scuola monitora in maniera sistematica i risultati degli studenti nei successivi percorsi di studio e di avviamento al mondo del lavoro (stage, formazione non universitaria, ecc.) e il loro inserimento nel mercato del lavoro. Il numero di immatricolati all'università è superiore alla media provinciale e regionale. I risultati raggiunti dagli studenti immatricolati all'università sono buoni (la mediana dei crediti conseguiti dai diplomati dopo 1 e 2 di università anni è almeno 30 su 60).</p>		5 - Positiva
		6 -
<p>Per le scuole del I ciclo - I risultati degli studenti nel percorso successivo di studio sono molto positivi: in rari casi gli studenti incontrano difficoltà di apprendimento (non sono ammessi alla classe successiva, hanno debiti formativi o cambiano l'indirizzo di studio) e non ci sono episodi di abbandono degli studi nel percorso successivo. Per le scuole del II ciclo - La scuola monitora in maniera sistematica i risultati degli studenti nei successivi percorsi di studio e di avviamento al mondo del lavoro (stage, formazione non universitaria, ecc.) e il loro inserimento nel mercato del lavoro. Il numero di immatricolati all'università è superiore alla media provinciale e regionale. I risultati raggiunti dagli studenti immatricolati all'università sono molto positivi (la mediana dei crediti conseguiti dai diplomati dopo 1 e 2 anni di università è superiore a 40 su 60).</p>		7 - Eccellente

Motivazione del giudizio assegnato

le criticità riguardano soprattutto i mediocri risultati ottenuti dai propri studenti immatricolati all'Università.

3A Processi - Pratiche educative e didattiche

3A.1 Curricolo, progettazione e valutazione

Subarea: Curricolo e offerta formativa

3.1.a Curricolo

3.1.a.1 Presenza degli aspetti relativi all'elaborazione del curricolo-LICEO

Presenza degli aspetti relativi all'elaborazione del curricolo-LICEO				
		Riferimento Provinciale %	Riferimento Regionale %	Riferimento Nazionale %
Validi	Basso grado di presenza		11,3	19,7
	Medio - basso grado di presenza		9,7	12,3
	Medio - alto grado di presenza		29,8	22,4
	Alto grado di presenza		49,2	45,6
Situazione della scuola: PVRFL2500T	Basso grado di presenza			

3.1.a.1 Presenza degli aspetti relativi all'elaborazione del curricolo-PROFESSIONALE

Presenza degli aspetti relativi all'elaborazione del curricolo-PROFESSIONALE				
		Riferimento Provinciale %	Riferimento Regionale %	Riferimento Nazionale %
Validi	Basso grado di presenza		17,4	18,9
	Medio - basso grado di presenza		8,7	8,9
	Medio - alto grado di presenza		17,4	26,7
	Alto grado di presenza		56,5	45,6
Situazione della scuola: PVRFL2500T	Basso grado di presenza			

3.1.a.2 Aspetti del curriculum presenti-LICEO

Istituto:PVRFL2500T - Aspetti del curriculum presenti-LICEO				
opzione	Situazione della scuola: PVRFL2500T	Riferimento Provinciale (% scuole in cui sono presenti gli aspetti seguenti)	Riferimento Regionale (% scuole in cui sono presenti gli aspetti seguenti)	Riferimento Nazionale (% scuole in cui sono presenti gli aspetti seguenti)
Curricolo di scuola per italiano	No		79,8	75,1
Curricolo di scuola per matematica	No		81,5	73,4
Curricolo di scuola per la lingua inglese	No		83,1	76,3
Curricolo di scuola per scienze	No		75,8	68,6
Curricolo di scuola per altre discipline	No		73,4	63,3
Curricolo per lo sviluppo delle competenze trasversali	No		57,3	53,2
Profilo delle competenze da possedere in uscita dalla scuola	Si		66,1	66,7
Quota del monte ore annuale per la realizzazione di discipline e attività autonomamente scelte dalla scuola	Si		74,2	61,2
Altro	No		13,7	12

3.1.a.2 Aspetti del curriculum presenti-PROFESSIONALE

Istituto:PVRFL2500T - Aspetti del curriculum presenti-PROFESSIONALE				
opzione	Situazione della scuola: PVRFL2500T	Riferimento Provinciale (% scuole in cui sono presenti gli aspetti seguenti)	Riferimento Regionale (% scuole in cui sono presenti gli aspetti seguenti)	Riferimento Nazionale (% scuole in cui sono presenti gli aspetti seguenti)
Curricolo di scuola per italiano	No		69,6	75,6
Curricolo di scuola per matematica	No		69,6	74,4
Curricolo di scuola per la lingua inglese	No		69,6	70
Curricolo di scuola per scienze	No		73,9	70
Curricolo di scuola per altre discipline	No		60,9	62,2
Curricolo per lo sviluppo delle competenze trasversali	No		69,6	53,3
Profilo delle competenze da possedere in uscita dalla scuola	Si		73,9	66,7
Quota del monte ore annuale per la realizzazione di discipline e attività autonomamente scelte dalla scuola	Si		87	54,4
Altro	No		4,3	12,2

Domande Guida

A partire dai documenti ministeriali di riferimento, in che modo il curriculum di istituto risponde ai bisogni formativi degli studenti e alle attese educative e formative del contesto locale?

La scuola ha individuato quali traguardi di competenza gli studenti nei diversi anni dovrebbero acquisire? Vengono individuate anche le competenze trasversali (es. educazione alla cittadinanza, competenze sociali e civiche)?

Gli insegnanti utilizzano il curriculum definito dalla scuola come strumento di lavoro per la loro attività?

Le attività di ampliamento dell'offerta formativa sono progettate in raccordo con il curriculum di istituto?

Vengono individuati in modo chiaro gli obiettivi e le abilità/competenze da raggiungere attraverso i progetti di ampliamento dell'offerta formativa?

Punti di Forza (Digitare al max 1500 caratteri)	Punti di Debolezza (Digitare al max 1500 caratteri)
a scuola ha elaborato un curricolo che risponde ai bisogni formativi degli studenti, in relazione alle esigenze del territorio. Anche le attività di ampliamento dell'offerta formativa sono pianificate in raccordo con il curricolo d'istituto.	Non sempre gli insegnanti seguono il curricolo definito dalla scuola come strumento base per la loro attività.

Subarea: Progettazione didattica

3.1.c Progettazione didattica

3.1.c.1 Presenza degli aspetti relativi alla progettazione didattica-LICEO

Presenza degli aspetti relativi alla progettazione didattica-LICEO				
		Riferimento Provinciale %	Riferimento Regionale %	Riferimento Nazionale %
Validi	Basso grado di presenza		1,6	9,8
	Medio - basso grado di presenza		14,5	21,5
	Medio - alto grado di presenza		34,7	33,5
	Alto grado di presenza		49,2	35,2
Situazione della scuola: PVRFL2500T		Medio-basso grado di presenza		

3.1.c.1 Presenza degli aspetti relativi alla progettazione didattica-PROFESSIONALE

Presenza degli aspetti relativi alla progettazione didattica-PROFESSIONALE				
		Riferimento Provinciale %	Riferimento Regionale %	Riferimento Nazionale %
Validi	Basso grado di presenza		0	8,9
	Medio - basso grado di presenza		26,1	32,2
	Medio - alto grado di presenza		39,1	37,8
	Alto grado di presenza		34,8	21,1
Situazione della scuola: PVRFL2500T		Medio-basso grado di presenza		

3.1.c.2 Aspetti del curricolo sulla progettazione didattica presenti-LICEO

Istituto:PVRFL2500T - Aspetti del curricolo sulla progettazione didattica presenti-LICEO				
opzione	Situazione della scuola: PVRFL2500T	Riferimento Provinciale (% scuole in cui sono presenti gli aspetti seguenti)	Riferimento Regionale (% scuole in cui sono presenti gli aspetti seguenti)	Riferimento Nazionale (% scuole in cui sono presenti gli aspetti seguenti)
Utilizzo di modelli comuni a tutta la scuola per la progettazione didattica	Si		87,9	83,4
Progettazione di itinerari comuni per specifici gruppi di studenti	Si		67,7	57
Programmazione per classi parallele	No		42,7	39
Programmazione per dipartimenti disciplinari o per ambiti disciplinari	No		75	66
Programmazione in continuita' verticale	No		75	53,5
Definizione di criteri di valutazione comuni per le diverse discipline	Si		93,5	88,3
Progettazione di moduli o unita' didattiche per il recupero delle competenze	Si		85,5	77,8
Progettazione di moduli o unita' didattiche per il potenziamento delle competenze	No		76,6	66,2
Altro	No		12,9	8,8

3.1.c.2 Aspetti del curricolo sulla progettazione didattica presenti-PROFESSIONALE

Istituto:PVRFL2500T - Aspetti del curricolo sulla progettazione didattica presenti-PROFESSIONALE				
opzione	Situazione della scuola: PVRFL2500T	Riferimento Provinciale (% scuole in cui sono presenti gli aspetti seguenti)	Riferimento Regionale (% scuole in cui sono presenti gli aspetti seguenti)	Riferimento Nazionale (% scuole in cui sono presenti gli aspetti seguenti)
Utilizzo di modelli comuni a tutta la scuola per la progettazione didattica	Si		91,3	84,4
Progettazione di itinerari comuni per specifici gruppi di studenti	Si		65,2	52,2
Programmazione per classi parallele	No		43,5	31,1
Programmazione per dipartimenti disciplinari o per ambiti disciplinari	No		56,5	55,6
Programmazione in continuita' verticale	No		69,6	44,4
Definizione di criteri di valutazione comuni per le diverse discipline	Si		87	80
Progettazione di moduli o unita' didattiche per il recupero delle competenze	Si		82,6	75,6
Progettazione di moduli o unita' didattiche per il potenziamento delle competenze	No		73,9	64,4
Altro	No		0	8,9

Domande Guida

Nella scuola vi sono strutture di riferimento (es. dipartimenti) per la progettazione didattica?

I docenti effettuano una programmazione periodica comune per ambiti disciplinari e/o classi parallele? Per quali discipline? Per quali ordini/indirizzi di scuola?

In che modo avviene l'analisi delle scelte adottate e la revisione della progettazione?

Punti di Forza (Digitare al max 1500 caratteri)	Punti di Debolezza (Digitare al max 1500 caratteri)
La scuola ha elaborato un curriculum che risponde ai bisogni formativi degli studenti, in relazione alle esigenze del territorio. Anche le attività di ampliamento dell'offerta formativa sono pianificate in raccordo con il curriculum d'istituto.	Non sempre gli insegnanti seguono il curriculum definito dalla scuola come strumento base per la loro attività.

Subarea: Valutazione degli studenti

3.1.d Presenza di prove strutturate per classi parallele

3.1.d.1 Prove strutturate in entrata-LICEO

Prove strutturate in entrata-LICEO				
		Riferimento Provinciale %	Riferimento Regionale %	Riferimento Nazionale %
Validi	Nessuna prova		50,8	49,9
	Prove svolte in 1 o 2 discipline		8,1	7,5
	Prove svolte in 3 o più discipline		41,1	42,6
Situazione della scuola: PVRFL2500T		Prove svolte in 1 o 2 discipline		

3.1.d.1 Prove strutturate in entrata-PROFESSIONALE

Prove strutturate in entrata-PROFESSIONALE				
		Riferimento Provinciale %	Riferimento Regionale %	Riferimento Nazionale %
Validi	Nessuna prova		52,2	58,9
	Prove svolte in 1 o 2 discipline		0	7,8
	Prove svolte in 3 o più discipline		47,8	33,3
Situazione della scuola: PVRFL2500T		Nessuna prova		

3.1.d.2 Prove strutturate intermedie-LICEO

Prove strutturate intermedie-LICEO				
		Riferimento Provinciale %	Riferimento Regionale %	Riferimento Nazionale %
Validi	Nessuna prova		59,7	61
	Prove svolte in 1 o 2 discipline		12,1	7,6
	Prove svolte in 3 o più discipline		28,2	31,4
Situazione della scuola: PVRFL2500T		Nessuna prova		

3.1.d.2 Prove strutturate intermedie-PROFESSIONALE

Prove strutturate intermedie-PROFESSIONALE				
		Riferimento Provinciale %	Riferimento Regionale %	Riferimento Nazionale %
Validi	Nessuna prova		69,6	68,9
	Prove svolte in 1 o 2 discipline		0	3,3
	Prove svolte in 3 o più discipline		30,4	27,8
Situazione della scuola: PVRFL2500T		Nessuna prova		

3.1.d.3 Prove strutturate finali-LICEO

Prove strutturate finali-LICEO				
		Riferimento Provinciale %	Riferimento Regionale %	Riferimento Nazionale %
Validi	Nessuna prova		71	64,2
	Prove svolte in 1 o 2 discipline		6,5	5,4
	Prove svolte in 3 o più discipline		22,6	30,4
Situazione della scuola: PVRFL2500T		Nessuna prova		

3.1.d.3 Prove strutturate finali-PROFESSIONALE

Prove strutturate finali-PROFESSIONALE				
		Riferimento Provinciale %	Riferimento Regionale %	Riferimento Nazionale %
Validi	Nessuna prova		65,2	71,1
	Prove svolte in 1 o 2 discipline		4,3	4,4
	Prove svolte in 3 o più discipline		30,4	24,4
Situazione della scuola: PVRFL2500T		Nessuna prova		

Domande Guida

Quali aspetti del curriculum sono valutati?

Gli insegnanti utilizzano criteri comuni di valutazione per i diversi ambiti/discipline? In quali discipline, indirizzi o ordini di scuola e' piu' frequente l'uso di criteri comuni di valutazione e in quali invece vengono meno utilizzati?


La scuola utilizza prove strutturate per classi parallele costruite dagli insegnanti? Per quali discipline? Per quali classi? Sono adottati criteri comuni per la correzione delle prove?

Nella scuola vengono utilizzati strumenti quali prove di valutazione autentiche o rubriche di valutazione? Quanto e' diffuso il loro utilizzo?

La scuola progetta e realizza interventi didattici specifici a seguito della valutazione degli studenti?

Punti di Forza (Digitare al max 1500 caratteri)	Punti di Debolezza (Digitare al max 1500 caratteri)
La scuola realizza prontamente interventi didattici specifici e integrativi per porre rimedio agli insuccessi degli allievi in alcune discipline,	Scarso utilizzo di prove di valutazione autentiche o rubriche di valutazione.

Rubrica di valutazione e Motivazione del giudizio assegnato

Rubrica di Valutazione	
Criterio di qualità: La scuola propone un curriculum aderente alle esigenze del contesto, progetta attività didattiche coerenti con il curriculum, valuta gli studenti utilizzando criteri e strumenti condivisi.	Situazione della scuola
La scuola non ha elaborato un proprio curriculum, oppure si è limitata a riportare nel POF i criteri presenti nei documenti ministeriali di riferimento senza rielaborarli. Non sono stati definiti profili di competenze che gli studenti dovrebbero acquisire nelle varie discipline. Le attività di ampliamento dell'offerta formativa non sono presenti, oppure sono presenti ma non sono coerenti con il progetto formativo di scuola e gli obiettivi e le abilità/competenze da raggiungere non sono definiti in modo chiaro. Non sono definiti obiettivi di apprendimento comuni per classi parallele o per ambiti disciplinari. Non sono utilizzati criteri di valutazione e strumenti di valutazione comuni, oppure i criteri di valutazione e gli strumenti di valutazione comuni sono utilizzati solo da pochi insegnanti o per poche discipline.	1 - Molto critica
	2 -
La scuola ha definito alcuni aspetti del proprio curriculum, rimandando per gli altri aspetti a quanto previsto nei documenti ministeriali di riferimento. La definizione dei profili di competenza per le varie discipline e anni di corso è da sviluppare in modo più approfondito. Le attività di ampliamento dell'offerta formativa sono per lo più coerenti con il progetto formativo di scuola. La definizione degli obiettivi e delle abilità/competenze da raggiungere deve essere migliorata. Ci sono referenti per la progettazione didattica e/o la valutazione degli studenti e dipartimenti disciplinari, anche se il personale interno è coinvolto in misura limitata. La progettazione didattica periodica viene condivisa da un numero limitato di docenti. I docenti fanno riferimento a criteri di valutazione comuni definiti a livello di scuola, anche se solo in alcuni casi utilizzano prove standardizzate comuni per la valutazione. La progettazione di interventi specifici a seguito della valutazione degli studenti non viene effettuata in maniera sistematica.	3 - Con qualche criticità
	4 -
	
La scuola ha elaborato un proprio curriculum a partire dai documenti ministeriali di riferimento. Sono stati definiti i profili di competenze per le varie discipline e anni di corso. Le attività di ampliamento dell'offerta formativa sono inserite nel progetto educativo di scuola. Gli obiettivi e le abilità/competenze da raggiungere con queste attività sono definiti in modo chiaro. Nella scuola sono presenti referenti e/o gruppi di lavoro sulla progettazione didattica e/o la valutazione degli studenti e dipartimenti disciplinari cui partecipa un buon numero di insegnanti. La progettazione didattica periodica viene effettuata in modo condiviso per ambiti disciplinari e coinvolge un buon numero di docenti di varie discipline e di più indirizzi e ordini di scuola. La scuola utilizza forme di certificazione delle competenze. I docenti utilizzano regolarmente alcuni strumenti comuni per la valutazione e hanno momenti di incontro per condividere i risultati della valutazione. La progettazione di interventi specifici a seguito della valutazione degli studenti è una pratica frequente ma andrebbe migliorata.	5 - Positiva
	6 -

<p>La scuola ha elaborato un proprio curriculum a partire dai documenti ministeriali di riferimento, declinando le competenze disciplinari e trasversali per i diversi anni di corso, che gli insegnanti utilizzano come strumento di lavoro per la programmazione delle attività didattiche. Il curriculum si sviluppa a partire dalle caratteristiche del contesto e dei bisogni formativi della specifica utenza. Le attività di ampliamento dell'offerta formativa sono bene integrate nel progetto educativo di istituto. Tutte le attività presentano una definizione molto chiara degli obiettivi e delle abilità/competenze da raggiungere. Nella scuola sono presenti referenti e/o gruppi di lavoro sulla progettazione didattica e/o la valutazione degli studenti e dipartimenti disciplinari; i docenti sono coinvolti in maniera diffusa. Gli insegnanti condividono obiettivi di apprendimento specifici ed effettuano sistematicamente una progettazione didattica condivisa. La scuola utilizza forme di certificazione delle competenze. I docenti utilizzano criteri di valutazione comuni e usano strumenti diversificati per la valutazione degli studenti (prove strutturate, rubriche di valutazione, ecc.). L'utilizzo di prove strutturate comuni è sistematico e riguarda la maggior parte degli ambiti disciplinari e tutti gli indirizzi/ordini di scuola. I docenti regolarmente si incontrano per riflettere sui risultati degli studenti. C'è una forte relazione tra le attività di programmazione e quelle di valutazione degli studenti. I risultati della valutazione degli studenti sono usati in modo sistematico per ri-orientare la programmazione e progettare interventi didattici mirati.</p>	7 - Eccellente
---	----------------

Motivazione del giudizio assegnato

Il giudizio risulta essere una media tra "3 con qualche criticità" con riferimento soprattutto all'utilizzo scarso di prove standardizzate per la valutazione e "5 positiva" con riferimento soprattutto alla progettazione di interventi specifici a seguito della valutazione degli studenti, come pratica frequente.

3A.2 Ambiente di apprendimento

Subarea: Dimensione organizzativa

3.2.a Durata delle lezioni

3.2.a.1 Modalita' orarie adottate per la durata delle lezioni-LICEO

Modalita' orarie adottate per la durata delle lezioni-LICEO				
		Riferimento Provinciale %	Riferimento Regionale %	Riferimento Nazionale %
Validi	Orario standard		24,2	35,4
	Orario ridotto		42,7	35,6
	Orario flessibile		33,1	29,1
Situazione della scuola: PVRFL2500T		Orario standard		

3.2.a.1 Modalita' orarie adottate per la durata delle lezioni-PROFESSIONALE

Modalita' orarie adottate per la durata delle lezioni-PROFESSIONALE				
		Riferimento Provinciale %	Riferimento Regionale %	Riferimento Nazionale %
Validi	Orario standard		34,8	48,9
	Orario ridotto		34,8	30
	Orario flessibile		30,4	21,1
Situazione della scuola: PVRFL2500T		Orario standard		

3.2.b Organizzazione oraria

3.2.b.1 Modalita' orarie per l'ampliamento dell'offerta formativa-LICEO

Istituto:PVRFL2500T - Modalita' orarie per l'ampliamento dell'offerta formativa-LICEO				
opzione	Situazione della scuola: PVRFL2500T	Riferimento Provinciale (% di scuole che hanno indicato la modalità)	Riferimento Regionale (% di scuole che hanno indicato la modalità)	Riferimento Nazionale (% di scuole che hanno indicato la modalità)
In orario extra-curricolare	Si		76,6	70,2
In orario curricolare, nelle ore di lezione	No		46,8	35,4
In orario curricolare, facendo ore non di 60 min.	No		8,1	7,1
In orario curricolare, utilizzando il 20% del curricolo di scuola	No		20,2	16,6
Sono attivita' non previste per questo a.s.	No		2,4	11,9

3.2.b.1 Modalita' orarie per l'ampliamento dell'offerta formativa-PROFESSIONALE

Istituto:PVRFL2500T - Modalita' orarie per l'ampliamento dell'offerta formativa-PROFESSIONALE				
opzione	Situazione della scuola: PVRFL2500T	Riferimento Provinciale (% di scuole che hanno indicato la modalità)	Riferimento Regionale (% di scuole che hanno indicato la modalità)	Riferimento Nazionale (% di scuole che hanno indicato la modalità)
In orario extra-curricolare	Si		73,9	46,7
In orario curricolare, nelle ore di lezione	No		34,8	27,8
In orario curricolare, facendo ore non di 60 min.	No		4,3	4,4
In orario curricolare, utilizzando il 20% del curricolo di scuola	No		8,7	12,2
Sono attivita' non previste per questo a.s.	No		8,7	31,1

3.2.b.2 Modalita' orarie per interventi di recupero, consolidamento, potenziamento-LICEO

Istituto:PVRFL2500T - Modalita' orarie per interventi di recupero, consolidamento, potenziamento-LICEO				
opzione	Situazione della scuola: PVRFL2500T	Riferimento Provinciale (% di scuole che hanno indicato la modalità)	Riferimento Regionale (% di scuole che hanno indicato la modalità)	Riferimento Nazionale (% di scuole che hanno indicato la modalità)
In orario extra-curricolare	No		86,3	73,6
In orario curricolare, nelle ore di lezione	Si		66,9	61,8
In orario curricolare, facendo ore non di 60 min.	No		8,9	8,2
In orario curricolare, utilizzando il 20% del curricolo di scuola	No		12,1	12
Sono attivita' non previste per questo a.s.	No		0	0,4

3.2.b.2 Modalita' orarie per interventi di recupero, consolidamento, potenziamento-PROFESSIONALE

Istituto:PVRFL2500T - Modalita' orarie per interventi di recupero, consolidamento, potenziamento-PROFESSIONALE				
opzione	Situazione della scuola: PVRFL2500T	Riferimento Provinciale (% di scuole che hanno indicato la modalità)	Riferimento Regionale (% di scuole che hanno indicato la modalità)	Riferimento Nazionale (% di scuole che hanno indicato la modalità)
In orario extra-curricolare	No		82,6	52,2
In orario curricolare, nelle ore di lezione	Si		60,9	56,7
In orario curricolare, facendo ore non di 60 min.	No		0	6,7
In orario curricolare, utilizzando il 20% del curricolo di scuola	No		13	13,3
Sono attivita' non previste per questo a.s.	No		0	5,6

Domande Guida

In che modo la scuola cura gli spazi laboratoriali (individuazione di figure di coordinamento, aggiornamento dei materiali, ecc.)? Gli studenti hanno pari opportunità di fruire degli spazi laboratoriali (ci sono sedi, indirizzi o sezioni che vi accedono in misura minore)?

In che modo la scuola cura la presenza di supporti didattici nelle classi (biblioteca di classe, computer, materiali per le attività scientifiche, materiali per le attività espressive, ecc.)?

In che modo la scuola cura la gestione del tempo come risorsa per l'apprendimento? L'articolazione dell'orario scolastico è adeguata alle esigenze di apprendimento degli studenti? La durata delle lezioni risponde alle esigenze di apprendimento degli studenti?

Punti di Forza (Digitare al max 1500 caratteri)	Punti di Debolezza (Digitare al max 1500 caratteri)
Gli studenti articola l'orario scolastico in maniera adeguata alle esigenze di apprendimento degli studenti; anche la durata delle lezioni risponde alle esigenze di apprendimento degli allievi (un rientro pomeridiano a settimana).	Per cause indipendenti dalla volontà della scuola, gli studenti possono utilizzare la palestra per praticare sport di squadra solo un giorno alla settimana.

Subarea: Dimensione metodologica

Domande Guida

La scuola promuove l'utilizzo di modalità didattiche innovative?

La scuola promuove la collaborazione tra docenti per la realizzazione di modalità didattiche innovative?

Punti di Forza (Digitare al max 1500 caratteri)	Punti di Debolezza (Digitare al max 1500 caratteri)
L'utilizzo della LIM consente agli allievi di tutte le classi di beneficiare di modalità didattiche innovative.	La collaborazione tra i docenti per quanto concerne l'utilizzo delle modalità didattiche innovative, pur essendo promossa dalla scuola, non sempre si realizza.

Subarea: Dimensione relazionale**3.2.d Episodi problematici****3.2.d.1 Azioni per contrastare episodi problematici - Atti Di Vandalismo**

Istituto:PVRFL2500T % - Azioni per contrastare episodi problematici - Atti Di Vandalismo				
opzione	Situazione della scuola: PVRFL2500T %	Riferimento Provinciale %	Riferimento Regionale %	Riferimento Nazionale %
Nessun episodio	100		-	-
Nessun provvedimento	n.d.		-	-
Azioni interlocutorie	n.d.		43,5	48,3
Azioni costruttive	n.d.		44	34,3
Azioni sanzionatorie	n.d.		55,9	49,5

3.2.d.1 Azioni per contrastare episodi problematici - Furti

Istituto:PVRFL2500T % - Azioni per contrastare episodi problematici - Furti				
opzione	Situazione della scuola: PVRFL2500T %	Riferimento Provinciale %	Riferimento Regionale %	Riferimento Nazionale %
Nessun episodio	100		-	-
Nessun provvedimento	n.d.		-	-
Azioni interlocutorie	n.d.		61,5	57,9
Azioni costruttive	n.d.		53,1	50,4
Azioni sanzionatorie	n.d.		50,5	52,1

3.2.d.1 Azioni per contrastare episodi problematici - Comportamenti Violenti

Istituto:PVRFL2500T % - Azioni per contrastare episodi problematici - Comportamenti Violenti				
opzione	Situazione della scuola: PVRFL2500T %	Riferimento Provinciale %	Riferimento Regionale %	Riferimento Nazionale %
Nessun episodio	n.d.		-	-
Nessun provvedimento	n.d.		-	-
Azioni interlocutorie	n.d.		49,7	50,2
Azioni costruttive	n.d.		30	28
Azioni sanzionatorie	100		42,7	42,2

3.2.d.1 Azioni per contrastare episodi problematici - Altre Attivita' Non Consentite

Istituto:PVRFL2500T % - Azioni per contrastare episodi problematici - Altre Attivita' Non Consentite				
opzione	Situazione della scuola: PVRFL2500T %	Riferimento Provinciale %	Riferimento Regionale %	Riferimento Nazionale %
Nessun episodio	n.d.		-	-
Nessun provvedimento	n.d.		-	-
Azioni interlocutorie	50		56,3	54,8
Azioni costruttive	n.d.		26,4	27,3
Azioni sanzionatorie	50		42,2	42,4

3.2.d.2 Studenti sospesi per anno di corso

Istituto:PVRFL2500T % - Studenti sospesi per anno di corso				
opzione	Situazione della scuola: PVRFL2500T %	Riferimento Provinciale %	Riferimento Regionale %	Riferimento Nazionale %
Percentuale di studenti sospesi - 1° anno	0		3,7	2,2
Percentuale di studenti sospesi - 2° anno	20		3,2	2
Percentuale di studenti sospesi - 3° anno	0		2	1,6
Percentuale di studenti sospesi - 4° anno	0		1,5	1,5
Percentuale di studenti sospesi - 5° anno	n.d.		2	1,3

3.2.d.3 Studenti entrati alla seconda ora

Istituto:PVRFL2500T % - Studenti entrati alla seconda ora				
opzione	Situazione della scuola: PVRFL2500T %	Riferimento Provinciale %	Riferimento Regionale %	Riferimento Nazionale %
Ingressi alla seconda ora su 100 studenti	12,38		20,5	21,7

3.2.d.4 Ore di assenza degli studenti

3.2.d.4 Ore di assenza degli studenti 2014-2015					
	Indirizzo	I anno di corso	II anno di corso	III anno di corso	IV anno di corso
PVPMF55003	Liceo Scienze Umane	51,2	59,0	104,9	66,4
PAVIA		68,5	70,3	85,5	83,6
LOMBARDIA		55,8	61,0	73,5	71,6
ITALIA		84,5	87,3	102,4	105,6

3.2.d.4 Ore di assenza degli studenti 2014-2015					
	Indirizzo	I anno di corso	II anno di corso	III anno di corso	IV anno di corso
PVRFL2500T	Istituto Professionale	48,5	140,2	79,5	86,0
PAVIA		191,6	182,5	193,2	179,3
LOMBARDIA		101,6	103,4	105,8	106,5
ITALIA		171,8	159,4	159,0	171,2

Domande Guida

In che modo la scuola promuove la condivisione di regole di comportamento tra gli studenti?

In caso di comportamenti problematici da parte degli studenti quali azioni promuove la scuola? Queste azioni sono efficaci?

La scuola adotta strategie specifiche per la promozione delle competenze sociali (es. assegnazione di ruoli e responsabilità, attività di cura di spazi comuni, sviluppo del senso di legalità e di un'etica della responsabilità, collaborazione e lo spirito di gruppo, ecc.)? Queste attività coinvolgono gli studenti di tutte le sezioni, ordini di scuola, plessi o indirizzi di scuola?


Punti di Forza (Digitare al max 1500 caratteri)

La scuola promuove lo sviluppo del senso di legalità e dell'etica della responsabilità, così come la collaborazione e lo spirito di gruppo in ogni momento della giornata scolastica.

Punti di Debolezza (Digitare al max 1500 caratteri)

Le azioni poste in essere dalla scuola, a fronte di comportamenti problematici da parte degli alunni, non sempre sono efficaci in quanto i destinatari non riescono a comprenderne il vero significato.

Rubrica di valutazione e Motivazione del giudizio assegnato

Rubrica di Valutazione	
Criterio di qualità: La scuola offre un ambiente di apprendimento innovativo, curando gli aspetti organizzativi, metodologici e relazionali del lavoro d'aula.	Situazione della scuola
L'organizzazione di spazi e tempi non risponde alle esigenze di apprendimento degli studenti. Gli spazi laboratoriali non ci sono o sono usati solo da una minoranza di studenti. La scuola non incentiva l'uso di modalita' didattiche innovative, oppure queste vengono adottate in un numero esiguo di classi. Le regole di comportamento non sono definite. I conflitti non sono gestiti o sono gestiti ricorrendo a modalita' non efficaci.	1 - Molto critica
	2 -
L'organizzazione di spazi e tempi risponde solo parzialmente alle esigenze di apprendimento degli studenti. Gli spazi laboratoriali sono usati, anche se in misura minore rispetto alle loro potenzialita'. La scuola incentiva l'utilizzo di modalita' didattiche innovative, anche se limitatamente ad alcuni aspetti o ad alcune discipline o anni di corso. Le regole di comportamento sono definite, ma sono condivise in modo disomogeneo nelle classi. I conflitti sono gestiti, anche se non sempre le modalita' adottate sono efficaci.	 3 - Con qualche criticita'
	4 -
L'organizzazione di spazi e tempi risponde alle esigenze di apprendimento degli studenti. Gli spazi laboratoriali sono usati da un buon numero di classi. La scuola incentiva l'utilizzo di modalita' didattiche innovative. Gli studenti lavorano in gruppi, utilizzano le nuove tecnologie, realizzano ricerche o progetti. La scuola promuove le competenze trasversali attraverso la realizzazione di attivita' relazionali e sociali. Le regole di comportamento sono definite e condivise nelle classi. I conflitti con gli studenti sono gestiti in modo efficace.	5 - Positiva
	6 -
L'organizzazione di spazi e tempi risponde in modo ottimale alle esigenze di apprendimento degli studenti. Gli spazi laboratoriali sono usati con frequenza elevata in tutte le classi. La scuola promuove l'utilizzo di modalita' didattiche innovative. Gli studenti lavorano in gruppi, utilizzano le nuove tecnologie, realizzano ricerche o progetti come attivita' ordinarie in classe. La scuola promuove le competenze trasversali attraverso la realizzazione di attivita' relazionali e sociali che vedono la partecipazione attiva degli studenti. Le regole di comportamento sono definite e condivise in tutte le classi. I conflitti con gli studenti sono gestiti in modo efficace, ricorrendo anche a modalita' che coinvolgono gli studenti nell'assunzione di responsabilita'.	7 - Eccellente

Motivazione del giudizio assegnato

Il giudizio assegnato risente soprattutto del fatto che le regole di comportamento definite in modo preciso dalla scuola sono condivise in modo disomogeneo nelle classi.

3A.3 Inclusione e differenziazione

Subarea: Inclusione

Domande Guida
La scuola realizza attivita' per favorire l'inclusione degli studenti con disabilita' nel gruppo dei pari? Queste attivita' riescono a favorire l'inclusione degli studenti con disabilita'?
Gli insegnanti curricolari e di sostegno utilizzano metodologie che favoriscono una didattica inclusiva? Questi interventi sono efficaci? Alla formulazione dei Piani Educativi Individualizzati partecipano anche gli insegnanti curricolari? Il raggiungimento degli obiettivi definiti nei Piani Educativi Individualizzati viene monitorato con regolarita'?
In che modo la scuola si prende cura degli altri studenti con bisogni educativi speciali? I Piani Didattici Personalizzati sono aggiornati con regolarita'?
La scuola realizza attivita' di accoglienza per gli studenti stranieri da poco in Italia? Questi interventi riescono a favorire l'inclusione degli studenti stranieri?
La scuola realizza percorsi di lingua italiana per gli studenti stranieri da poco in Italia? Questi interventi riescono a favorire il successo scolastico degli studenti stranieri?
La scuola realizza attivita' su temi interculturali e/o sulla valorizzazione delle diversita'? Qual e' la ricaduta di questi interventi sulla qualita' dei rapporti tra gli studenti?

Punti di Forza (Digitare al max 1500 caratteri)	Punti di Debolezza (Digitare al max 1500 caratteri)
La scuola, date le ridotte dimensioni, è sempre attenta a favorire l'inclusione degli studenti con disabilità nel gruppo dei pari, anche con riferimento alle attività extracurricolari. Particolare attenzione viene prestata dalla scuola agli allievi con BES, alla luce della normativa vigente.	La scuola realizza attività su temi interculturali e sulla valorizzazione delle diversità solo raramente.

Subarea: Recupero e potenziamento

3.3.b.2 Progettazione di moduli per il recupero delle competenze-LICEO

Istituto:PVRFL2500T - Progettazione di moduli per il recupero delle competenze-LICEO				
opzione	Situazione della scuola: PVRFL2500T	Riferimento Provinciale (% scuole in cui sono presenti gli aspetti seguenti)	Riferimento Regionale (% scuole in cui sono presenti gli aspetti seguenti)	Riferimento Nazionale (% scuole in cui sono presenti gli aspetti seguenti)
Gruppi di livello all'interno delle classi	No		45,2	45,5
Gruppi di livello per classi aperte	No		13,7	13
Sportello per il recupero	No		64,5	50,7
Corsi di recupero pomeridiani	No		79	70,6
Individuazione di docenti tutor	No		45,2	34
Giornate dedicate al recupero	No		53,2	49,7
Supporto pomeridiano per lo svolgimento dei compiti	No		60,5	40,3
Altro	Si		20,2	11,3

3.3.b.2 Progettazione di moduli per il recupero delle competenze-PROFESSIONALE

Istituto:PVRFL2500T - Progettazione di moduli per il recupero delle competenze-PROFESSIONALE				
opzione	Situazione della scuola: PVRFL2500T	Riferimento Provinciale (% scuole in cui sono presenti gli aspetti seguenti)	Riferimento Regionale (% scuole in cui sono presenti gli aspetti seguenti)	Riferimento Nazionale (% scuole in cui sono presenti gli aspetti seguenti)
Gruppi di livello all'interno delle classi	No		47,8	45,6
Gruppi di livello per classi aperte	No		8,7	13,3
Sportello per il recupero	No		56,5	37,8
Corsi di recupero pomeridiani	No		69,6	47,8
Individuazione di docenti tutor	No		60,9	36,7
Giornate dedicate al recupero	No		56,5	53,3
Supporto pomeridiano per lo svolgimento dei compiti	No		69,6	34,4
Altro	Si		17,4	10

3.3.c Attivita' di potenziamento

3.3.c.1 Progettazione di moduli per il potenziamento delle competenze-LICEO

Istituto:PVRFL2500T - Progettazione di moduli per il potenziamento delle competenze-LICEO				
opzione	Situazione della scuola: PVRFL2500T	Riferimento Provinciale (% scuole in cui sono presenti gli aspetti seguenti)	Riferimento Regionale (% scuole in cui sono presenti gli aspetti seguenti)	Riferimento Nazionale (% scuole in cui sono presenti gli aspetti seguenti)
Gruppi di livello all'interno delle classi	No		39,5	40,3
Gruppi di livello per classi aperte	No		21,8	16,1
Partecipazione a gare o competizioni interne alla scuola	No		30,6	30,2
Partecipazione a gare o competizioni esterne alla scuola	Si		67,7	55,8
Giornate dedicate al recupero e al potenziamento	No		50,8	45,7
Partecipazione a corsi o progetti in orario curricolare	No		62,1	54,7
Partecipazione a corsi o progetti in orario extra-curricolare	No		73,4	61
Altro	No		8,9	7,3

3.3.c.1 Progettazione di moduli per il potenziamento delle competenze-PROFESSIONALE

Istituto:PVRFL2500T - Progettazione di moduli per il potenziamento delle competenze-PROFESSIONALE				
opzione	Situazione della scuola: PVRFL2500T	Riferimento Provinciale (% scuole in cui sono presenti gli aspetti seguenti)	Riferimento Regionale (% scuole in cui sono presenti gli aspetti seguenti)	Riferimento Nazionale (% scuole in cui sono presenti gli aspetti seguenti)
Gruppi di livello all'interno delle classi	No		39,1	41,1
Gruppi di livello per classi aperte	No		30,4	20
Partecipazione a gare o competizioni interne alla scuola	No		39,1	27,8
Partecipazione a gare o competizioni esterne alla scuola	Si		60,9	38,9
Giornate dedicate al recupero e al potenziamento	No		43,5	48,9
Partecipazione a corsi o progetti in orario curricolare	No		39,1	40
Partecipazione a corsi o progetti in orario extra-curricolare	No		60,9	37,8
Altro	No		8,7	5,6

Domande Guida

Quali gruppi di studenti presentano maggiori difficoltà di apprendimento?

Quali interventi sono realizzati per rispondere alle difficoltà di apprendimento degli studenti?

Sono previste forme di monitoraggio e valutazione dei risultati raggiunti dagli studenti con maggiori difficoltà?

Gli interventi che la scuola realizza per supportare gli studenti con maggiori difficoltà sono efficaci?

In che modo la scuola favorisce il potenziamento degli studenti con particolari attitudini disciplinari?


Gli interventi di potenziamento realizzati sono efficaci?

Nel lavoro d'aula quali interventi individualizzati in funzione dei bisogni educativi degli studenti vengono utilizzati?

Quanto è diffuso l'utilizzo di questi interventi nelle varie classi della scuola?

Punti di Forza (Digitare al max 1500 caratteri)	Punti di Debolezza (Digitare al max 1500 caratteri)
La scuola è sempre attenta a realizzare interventi volti a supportare gli studenti con maggiori difficoltà, non solo a livello contenutistico, ma soprattutto a livello metodologico.	Gli interventi di potenziamento non sempre sono efficaci per scarsa collaborazione da parte dei destinatari degli stessi.

Rubrica di valutazione e Motivazione del giudizio assegnato

Rubrica di Valutazione	
Criterio di qualità: La scuola cura l'inclusione degli studenti con bisogni educativi speciali, valorizza le differenze culturali, adegua l'insegnamento ai bisogni formativi di ciascun allievo attraverso percorsi di recupero e potenziamento.	Situazione della scuola
Le attività realizzate dalla scuola sono insufficienti a garantire l'inclusione degli studenti che hanno specifici bisogni formativi. La scuola non dedica sufficiente attenzione ai temi interculturali. La differenziazione dei percorsi didattici in funzione dei bisogni educativi degli studenti è assente o insufficiente, oppure singoli insegnanti realizzano percorsi differenziati in poche classi, senza forme di coordinamento delle attività a livello di scuola.	1 - Molto critica
	2 -
Le attività realizzate dalla scuola per gli studenti che necessitano di inclusione sono sufficienti. La qualità degli interventi didattici per gli studenti che necessitano di inclusione è in generale accettabile, ma ci sono aspetti da migliorare. Gli obiettivi educativi per questi studenti sono scarsamente definiti e il loro raggiungimento non viene monitorato. La scuola dedica un'attenzione appena sufficiente ai temi interculturali. La differenziazione dei percorsi didattici in funzione dei bisogni educativi degli studenti è sufficientemente strutturata a livello di scuola, ma andrebbe migliorata. Gli obiettivi educativi sono poco specifici e non sono presenti forme di monitoraggio e valutazione per verificarne il raggiungimento. Gli interventi individualizzati nel lavoro d'aula sono poco diffusi a livello di scuola.	3 - Con qualche criticità
	4 -
Le attività realizzate dalla scuola per gli studenti che necessitano di inclusione sono efficaci. In generale le attività didattiche sono di buona qualità, anche se ci sono aspetti che possono essere migliorati. Il raggiungimento degli obiettivi previsti per gli studenti che necessitano di inclusione sono costantemente monitorati. La scuola promuove il rispetto delle differenze e della diversità culturale. La differenziazione dei percorsi didattici in funzione dei bisogni educativi degli studenti è piuttosto strutturata a livello di scuola. Gli obiettivi educativi sono definiti e sono presenti modalità di verifica degli esiti, anche se non in tutti i casi. Gli interventi realizzati sono efficaci per un buon numero di studenti destinatari delle azioni di differenziazione. Gli interventi individualizzati nel lavoro d'aula sono piuttosto diffusi a livello di scuola.	 5 - Positiva
	6 -
Nelle attività di inclusione sono attivamente coinvolti diversi soggetti (docenti curricolari, di sostegno, tutor, famiglie, enti locali, associazioni) compreso il gruppo dei pari. Le attività didattiche per gli studenti che necessitano di inclusione sono di buona qualità. Il raggiungimento degli obiettivi previsti per gli studenti che necessitano di inclusione sono costantemente monitorati e a seguito di ciò, se necessario, gli interventi vengono rimodulati. La scuola promuove efficacemente il rispetto delle diversità. La differenziazione dei percorsi didattici in funzione dei bisogni educativi degli studenti è ben strutturata a livello di scuola; le attività rivolte ai diversi gruppi di studenti raggiungono tutti i potenziali destinatari. Gli obiettivi educativi sono ben definiti e sono adottate modalità di verifica degli esiti. Gli interventi realizzati sono efficaci per la maggioranza degli studenti destinatari delle azioni di differenziazione. In tutta la scuola gli interventi individualizzati sono utilizzati in maniera sistematica nel lavoro d'aula.	7 - Eccellente

Motivazione del giudizio assegnato

L'attribuzione di tale giudizio è legata alla buona qualità delle attività didattiche, pur migliorabili sotto l'aspetto metodologico.

3A.4 Continuita' e orientamento

Subarea: Continuita'

3.4.a Attivita' di continuita'

3.4.a.1 Azioni attuate per la continuita'

Istituto:PVRFL2500T - Azioni attuate per la continuita'				
opzione	Situazione della scuola: PVRFL2500T	Riferimento Provinciale (% scuole in cui sono presenti gli aspetti seguenti)	Riferimento Regionale (% scuole in cui sono presenti gli aspetti seguenti)	Riferimento Nazionale (% scuole in cui sono presenti gli aspetti seguenti)
Incontri tra insegnanti della secondaria di I grado e di II grado per scambio di informazioni utili alla formazione delle classi	No		44,6	40,6
Incontri tra insegnanti della secondaria di I grado e di II grado per definire le competenze in uscita e in entrata	No		35,8	27,7
Visita della scuola da parte degli studenti della secondaria di I grado	Si		91,2	82,6
Attivita' educative per studenti della secondaria di I grado con insegnanti della secondaria di II grado	No		60,1	43,1
Attivita' educative comuni tra studenti della secondaria di I e II grado	No		41,9	32
Trasmissione dalla secondaria di I grado alla secondaria di II grado di fascicoli articolati sul percorso formativo dei singoli studenti	No		44,6	33,4
Altro	Si		14,9	15,6

Domande Guida

Gli insegnanti di ordini di scuola diversi si incontrano per parlare della formazione delle classi?

Quali azioni realizza la scuola per garantire la continuita' educativa per gli studenti nel passaggio da un ordine di scuola all'altro?

La scuola monitora i risultati degli studenti nel passaggio da un ordine di scuola all'altro?

Gli interventi realizzati per garantire la continuita' educativa sono efficaci?

Punti di Forza (Digitare al max 1500 caratteri)	Punti di Debolezza (Digitare al max 1500 caratteri)
La scuola monitora attentamente i risultati degli studenti nel passaggio da un ordine di scuola all'altro.	Gli insegnanti di ordini di scuola diversi si incontrano raramente per parlare delle formazioni delle classi.

Subarea: Orientamento

3.4.b Attivita' di orientamento

3.4.b.1 Azioni attuate per l'orientamento

Istituto:PVRFL2500T - Azioni attuate per l'orientamento				
opzione	Situazione della scuola: PVRFL2500T	Riferimento Provinciale (% scuole in cui sono presenti gli aspetti seguenti)	Riferimento Regionale (% scuole in cui sono presenti gli aspetti seguenti)	Riferimento Nazionale (% scuole in cui sono presenti gli aspetti seguenti)
Percorsi di orientamento per la comprensione di se' e delle proprie inclinazioni	No		58,8	46,8
Collaborazione con soggetti esterni per le attivita' di orientamento	Si		64,9	44,7
Utilizzo di strumenti per l'orientamento	No		39,9	34,8
Presentazione agli studenti dei diversi corsi di studio universitari e post diploma	No		93,2	83,5
Monitoraggio degli studenti dopo l'uscita della scuola	No		28,4	14,1
Incontri individuali degli studenti con i docenti referenti per l'orientamento per ricevere supporto nella scelta del corso di studi universitario o post diploma	No		54,7	45,7
Attivita' di orientamento al territorio e alle realta' produttive e professionali	No		70,3	52,1
Altro	No		18,9	10,5

Domande Guida

La scuola realizza percorsi di orientamento per la comprensione di se' e delle proprie inclinazioni? Quali classi sono coinvolte? Questi percorsi coinvolgono tutte le sezioni/plessi della scuola?

La scuola realizza attivita' di orientamento finalizzate alla scelta del percorso scolastico/universitario successivo? Queste attivita' coinvolgono le realta' scolastiche/universitarie significative del territorio?

La scuola realizza attivita' di orientamento al territorio e alle realta' produttive e professionali?

La scuola organizza incontri/attivita' rivolti alle famiglie sulla scelta del percorso scolastico/universitario successivo?

Le attivita' di orientamento coinvolgono tutte le sezioni/plessi della scuola?

La scuola monitora quanti studenti seguono il consiglio orientativo? I consigli orientativi della scuola sono seguiti da un elevato numero di famiglie e studenti?


Punti di Forza (Digitare al max 1500 caratteri)

La scuola realizza attività di orientamento rivolte alla scelta del percorso universitario ma anche alle realtà produttive del settore terziario presenti sul territorio.

Punti di Debolezza (Digitare al max 1500 caratteri)

Scarso monitoraggio sul numero di studenti che seguono il consiglio orientativo.

Rubrica di valutazione e Motivazione del giudizio assegnato

Rubrica di Valutazione	
Criterio di qualità: La scuola garantisce la continuita' dei percorsi scolastici e cura l'orientamento personale, scolastico e professionale degli studenti.	Situazione della scuola
Le attivita' di continuita' e/o di orientamento sono assenti o insufficienti, oppure singoli insegnanti realizzano attivita' di continuita' e/o orientamento limitatamente ad alcune sezioni, senza forme di coordinamento a livello di scuola.	1 - Molto critica
	2 -
Le attivita' di continuita' presentano un livello di strutturazione sufficiente anche se sono prevalentemente orientate alla formazione delle classi. Le attivita' di orientamento coinvolgono almeno tutte le classi finali. La qualita' delle attivita' proposte agli studenti e' in genere accettabile, anche se per lo piu' limitate a presentare i diversi istituti scolastici/indirizzi di scuola superiore/corsi di studio universitari. La scuola non monitora i risultati delle proprie azioni di orientamento.	 3 - Con qualche criticita'
	4 -
Le attivita' di continuita' sono ben strutturate. La collaborazione tra i docenti di ordini di scuola diversi e' consolidata. La scuola realizza diverse attivita' finalizzate ad accompagnare gli studenti nel passaggio da un ordine di scuola all'altro. Le attivita' di orientamento sono ben strutturate e coinvolgono anche le famiglie. La scuola realizza percorsi finalizzati alla conoscenza di se' e delle proprie attitudini. Gli studenti dell'ultimo anno e le famiglie, oltre a partecipare alle presentazioni delle diverse scuole/indirizzi di studio universitario, sono coinvolti in attivita' organizzate nelle scuole dell'ordine successivo o nelle universita'. La scuola realizza attivita' di orientamento alle realta' produttive e professionali del territorio. La scuola monitora i risultati delle proprie azioni di orientamento; un buon numero di famiglie e studenti segue il consiglio orientativo della scuola.	5 - Positiva
	6 -
Le attivita' di continuita' sono organizzate in modo efficace. La collaborazione tra docenti di ordini di scuola diversi e' ben consolidata e si concretizza nella progettazione di attivita' per gli studenti finalizzate ad accompagnarli nel passaggio tra un ordine di scuola e l'altro / all'universita'. La scuola predispone informazioni articolate sul percorso scolastico dei singoli studenti e monitora gli esiti degli studenti nel passaggio da un ordine di scuola all'altro. La scuola realizza azioni di orientamento finalizzate a far emergere le inclinazioni individuali che coinvolgono piu' classi, non solo quelle dell'ultimo anno. Inoltre propone attivita' mirate a far conoscere l'offerta formativa presente sul territorio, anche facendo svolgere attivita' didattiche nelle scuole/universita' del territorio. La scuola ha compiuto una buona analisi delle inclinazioni individuali/attitudini degli studenti, tenendo conto di informazioni degli anni precedenti sulla propria popolazione studentesca e ha raccolto informazioni sui bisogni formativi del territorio. Le attivita' di orientamento sono ben strutturate e pubblicizzate e coinvolgono anche le famiglie. La scuola monitora i risultati delle proprie azioni di orientamento; la stragrande maggioranza delle famiglie e degli studenti segue il consiglio orientativo della scuola.	7 - Eccellente

Motivazione del giudizio assegnato

Il giudizio assegnato si giustifica in relazione soprattutto alla qualità delle attività proposte agli studenti.

3B Processi - Pratiche gestionali e organizzative

3B.5 Orientamento strategico e organizzazione della scuola

Subarea: Missione e obiettivi prioritari

Domande Guida
La missione dell'istituto e le prioritari sono definite chiaramente?
La missione dell'istituto e le prioritari sono condivise all'interno della comunità scolastica? Sono rese note anche all'esterno, presso le famiglie e il territorio?

Punti di Forza (Digitare al max 1500 caratteri)	Punti di Debolezza (Digitare al max 1500 caratteri)
Diffusione capillare della missione dell'Istituto all'interno della comunità scolastica ma anche e soprattutto sul territorio.	meccanismi di controllo dello stato di avanzamento per il raggiungimento degli obiettivi (incontri informali tra i docenti) non sempre sono efficaci.

Subarea: Controllo dei processi

Domande Guida
In che modo la scuola pianifica le azioni per il raggiungimento dei propri obiettivi?
In che modo la scuola monitora lo stato di avanzamento per il raggiungimento degli obiettivi? Quali meccanismi e strumenti di controllo sono adottati?

Punti di Forza (Digitare al max 1500 caratteri)	Punti di Debolezza (Digitare al max 1500 caratteri)
Attenta e precisa pianificazione delle azioni per il raggiungimento degli obiettivi.	I meccanismi di controllo dello stato di avanzamento per il raggiungimento degli obiettivi (incontri informali tra i docenti) non sempre sono efficaci.

Subarea: Organizzazione delle risorse umane

3.5.c Processi decisionali

3.5.c.2 Modi dei processi decisionali - Scegliere le attivita' per ampliare l'offerta formativa

Istituto:PVRFL2500T - Modi dei processi decisionali - Scegliere le attivita' per ampliare l'offerta formativa				
opzione	Situazione della scuola: PVRFL2500T	Riferimento Provinciale %	Riferimento Regionale %	Riferimento Nazionale %
Ente gestore	No		17,6	18
Collegio dei docenti	No		80,4	71,4
Consiglio di istituto	No		18,2	17,8
Consigli di classe/interclasse	No		15,5	14,9
Il Coordinatore delle attivita' educative e didattiche	No		18,9	25,5
Lo staff del Coordinatore delle attivita' educative e didattiche	No		18,9	12,7
Un gruppo di lavoro, dipartimento o commissione	No		6,1	6,4
I singoli insegnanti	Si		4,1	4,1

3.5.c.2 Modi dei processi decisionali - Definire l'articolazione oraria

Istituto:PVRFL2500T - Modi dei processi decisionali - Definire l'articolazione oraria				
opzione	Situazione della scuola: PVRFL2500T	Riferimento Provinciale %	Riferimento Regionale %	Riferimento Nazionale %
Ente gestore	No		21,6	17,4
Collegio dei docenti	Si		62,8	58,3
Consiglio di istituto	No		23,6	21,1
Consigli di classe/interclasse	No		0	1,8
Il Coordinatore delle attivita' educative e didattiche	No		39,9	40,6
Lo staff del Coordinatore delle attivita' educative e didattiche	No		17,6	17,1
Un gruppo di lavoro, dipartimento o commissione	No		4,1	2
I singoli insegnanti	No		0,7	0,6

3.5.c.2 Modi dei processi decisionali - Scegliere le modalita' di lavoro degli studenti

Istituto:PVRFL2500T - Modi dei processi decisionali - Scegliere le modalita' di lavoro degli studenti				
opzione	Situazione della scuola: PVRFL2500T	Riferimento Provinciale %	Riferimento Regionale %	Riferimento Nazionale %
Ente gestore	No		2,7	3,3
Collegio dei docenti	Si		70,3	58,3
Consiglio di istituto	No		3,4	3,7
Consigli di classe/interclasse	No		47,3	37,6
Il Coordinatore delle attivita' educative e didattiche	No		19,6	26
Lo staff del Coordinatore delle attivita' educative e didattiche	No		6,1	8,2
Un gruppo di lavoro, dipartimento o commissione	No		4,1	4,4
I singoli insegnanti	No		11,5	13,9

3.5.c.2 Modi dei processi decisionali - Progettare i contenuti del curriculum

Istituto:PVRF2500T - Modi dei processi decisionali - Progettare i contenuti del curricolo				
opzione	Situazione della scuola: PVRF2500T	Riferimento Provinciale %	Riferimento Regionale %	Riferimento Nazionale %
Ente gestore	No		2,7	2,5
Collegio dei docenti	Si		62,2	59,1
Consiglio di istituto	No		3,4	4,8
Consigli di classe/interclasse	No		29,1	27,2
Il Coordinatore delle attivita' educative e didattiche	No		10,1	18,8
Lo staff del Coordinatore delle attivita' educative e didattiche	No		6,8	6,1
Un gruppo di lavoro, dipartimento o commissione	No		33,1	21,9
I singoli insegnanti	No		17,6	19,7

3.5.c.2 Modi dei processi decisionali - Stabilire l'impostazione della valutazione degli studenti

Istituto:PVRF2500T - Modi dei processi decisionali - Stabilire l'impostazione della valutazione degli studenti				
opzione	Situazione della scuola: PVRF2500T	Riferimento Provinciale %	Riferimento Regionale %	Riferimento Nazionale %
Ente gestore	No		5,4	2,5
Collegio dei docenti	Si		95,3	89,8
Consiglio di istituto	No		4,7	3,7
Consigli di classe/interclasse	No		25	27,6
Il Coordinatore delle attivita' educative e didattiche	No		15,5	22,1
Lo staff del Coordinatore delle attivita' educative e didattiche	No		2	3,8
Un gruppo di lavoro, dipartimento o commissione	No		11,5	6,5
I singoli insegnanti	No		2	2,8

3.5.c.2 Modi dei processi decisionali - Definire i criteri per la formazione delle classi

Istituto:PVRF2500T - Modi dei processi decisionali - Definire i criteri per la formazione delle classi				
opzione	Situazione della scuola: PVRF2500T	Riferimento Provinciale %	Riferimento Regionale %	Riferimento Nazionale %
Ente gestore	No		29,7	27,2
Collegio dei docenti	Si		35,8	37,1
Consiglio di istituto	No		14,2	16
Consigli di classe/interclasse	No		1,4	3,4
Il Coordinatore delle attivita' educative e didattiche	No		50	48,1
Lo staff del Coordinatore delle attivita' educative e didattiche	No		20,3	15,4
Un gruppo di lavoro, dipartimento o commissione	No		4,1	2,1
I singoli insegnanti	No		0	0,3

3.5.c.2 Modi dei processi decisionali - Individuare come ripartire i fondi del bilancio scolastico

Istituto:PVRF2500T - Modi dei processi decisionali - Individuare come ripartire i fondi del bilancio scolastico				
opzione	Situazione della scuola: PVRF2500T	Riferimento Provinciale %	Riferimento Regionale %	Riferimento Nazionale %
Ente gestore	No		98	96
Collegio dei docenti	No		0	1,3
Consiglio di istituto	Si		12,2	14,9
Consigli di classe/interclasse	No		-	-
Il Coordinatore delle attivita' educative e didattiche	No		17,6	11,5
Lo staff del Coordinatore delle attivita' educative e didattiche	No		5,4	3,7
Un gruppo di lavoro, dipartimento o commissione	No		0,7	0,1
I singoli insegnanti	No		-	-

3.5.c.2 Modi dei processi decisionali - Coordinare l'elaborazione dei metodi didattici

Istituto:PVRFL2500T - Modi dei processi decisionali - Coordinare l'elaborazione dei metodi didattici				
opzione	Situazione della scuola: PVRFL2500T	Riferimento Provinciale %	Riferimento Regionale %	Riferimento Nazionale %
Ente gestore	No		4,1	2,8
Collegio dei docenti	Si		53,4	50,8
Consiglio di istituto	No		2,7	1,8
Consigli di classe/interclasse	No		21,6	20,9
Il Coordinatore delle attivita' educative e didattiche	No		41,9	46,1
Lo staff del Coordinatore delle attivita' educative e didattiche	No		13,5	14,9
Un gruppo di lavoro, dipartimento o commissione	No		22,3	14,1
I singoli insegnanti	No		6,1	6,6

3.5.c.2 Modi dei processi decisionali - Scegliere gli argomenti per l'aggiornamento degli insegnanti

Istituto:PVRFL2500T - Modi dei processi decisionali - Scegliere gli argomenti per l'aggiornamento degli insegnanti				
opzione	Situazione della scuola: PVRFL2500T	Riferimento Provinciale %	Riferimento Regionale %	Riferimento Nazionale %
Ente gestore	No		29,7	25
Collegio dei docenti	Si		46,6	41,9
Consiglio di istituto	No		4,7	4
Consigli di classe/interclasse	No		2	3
Il Coordinatore delle attivita' educative e didattiche	No		42,6	49,1
Lo staff del Coordinatore delle attivita' educative e didattiche	No		25	17,8
Un gruppo di lavoro, dipartimento o commissione	No		8,1	5,7
I singoli insegnanti	No		14,2	13,2

3.5.d Impatto delle assenze degli insegnanti sull'organizzazione

3.5.d.1234 Impatto delle assenze degli insegnanti sull'organizzazione-LICEO

Istituto:PVRFL2500T % - Impatto delle assenze degli insegnanti sull'organizzazione-LICEO				
opzione	Situazione della scuola: PVRFL2500T %	Riferimento Provinciale %	Riferimento Regionale %	Riferimento Nazionale %
Percentuale di ore di supplenza svolte dagli insegnanti esterni	n.d.		8,8	6,6
Percentuale di ore di supplenza retribuite svolte dagli insegnanti interni	n.d.		44,4	38,3
Percentuale di ore di supplenza non retribuite svolte dagli insegnanti interni	100		43,9	52,7
Percentuale di ore non coperte	n.d.		6,3	5,8

3.5.d.1234 Impatto delle assenze degli insegnanti sull'organizzazione-PROFESSIONALE

Istituto:PVRFL2500T % - Impatto delle assenze degli insegnanti sull'organizzazione-PROFESSIONALE				
opzione	Situazione della scuola: PVRFL2500T %	Riferimento Provinciale %	Riferimento Regionale %	Riferimento Nazionale %
Percentuale di ore di supplenza svolte dagli insegnanti esterni	n.d.		5,9	3,7
Percentuale di ore di supplenza retribuite svolte dagli insegnanti interni	n.d.		61,4	46,8
Percentuale di ore di supplenza non retribuite svolte dagli insegnanti interni	100		37,9	45
Percentuale di ore non coperte	n.d.		2,5	10,3

Domande Guida

C'e' una chiara divisione dei compiti (o delle aree di attivita') tra i docenti con incarichi di responsabilita'?

C'e' una chiara divisione dei compiti (o delle aree di attivita') tra il personale ATA?

Punti di Forza (Digitare al max 1500 caratteri)	Punti di Debolezza (Digitare al max 1500 caratteri)
Esiste una chiara divisione dei compiti tra i docenti definita dal Collegio dei docenti.	Non sempre i docenti con incarichi di responsabilità operano in conformità a quanto previsto dal disciplinare relativo alla funzione assegnata.

Subarea: Gestione delle risorse economiche


Domande Guida

Quale coerenza tra le scelte educative adottate (es. Piano dell'Offerta Formativa) e l'allocazione delle risorse economiche (es. programma annuale)?

Le spese per i progetti si concentrano sulle tematiche ritenute prioritarie dalla scuola?

Punti di Forza (Digitare al max 1500 caratteri)	Punti di Debolezza (Digitare al max 1500 caratteri)
I progetti finanziati dalla scuola si concentrano sulle tematiche ritenute prioritarie dal corpo docenti.	Non sempre i docenti con incarichi di responsabilità operano in conformità a quanto previsto dal disciplinare relativo alla funzione assegnata.

Rubrica di valutazione e Motivazione del giudizio assegnato

Rubrica di Valutazione		
Criterio di qualità: La scuola individua le prioritari da raggiungere e le persegue dotandosi di sistemi di controllo e monitoraggio, individuando ruoli di responsabilita' e compiti per il personale, convogliando le risorse economiche sulle azioni ritenute prioritari.	Situazione della scuola	
La missione della scuola e le prioritari non sono state definite oppure sono state definite in modo vago. Non sono presenti forme di controllo o monitoraggio delle azioni. La definizione delle responsabilita' e dei compiti tra le diverse componenti scolastiche e' poco chiara o non e' funzionale all'organizzazione delle attivita'. Le risorse economiche e materiali sono sottoutilizzate, oppure sono disperse nella realizzazione di molteplici attivita' e non sono indirizzate al raggiungimento degli obiettivi prioritari.		1 - Molto critica
		2 -
La scuola ha definito la missione e le prioritari, anche se la loro condivisione nella comunita' scolastica e con le famiglie e il territorio e' da migliorare. Il controllo e il monitoraggio delle azioni sono attuati in modo non strutturato. e' presente una definizione delle responsabilita' e dei compiti tra le diverse componenti scolastiche, anche se non tutti i compiti sono chiari e funzionali all'organizzazione delle attivita'. Le risorse economiche e materiali sono convogliate solo parzialmente nel perseguimento degli obiettivi prioritari dell'istituto.		3 - Con qualche criticita'
		4 -
La scuola ha definito la missione e le prioritari; queste sono condivise nella comunita' scolastica, con le famiglie e il territorio. La scuola utilizza forme di controllo strategico o monitoraggio dell'azione. Responsabilita' e compiti delle diverse componenti scolastiche sono individuati chiaramente. Una buona parte delle risorse economiche e' impiegata per il raggiungimento degli obiettivi prioritari della scuola. La scuola e' impegnata a raccogliere finanziamenti aggiuntivi oltre quelli provenienti dal MIUR.		5 - Positiva
		6 -
La scuola ha definito la missione e le prioritari e queste sono condivise nella comunita' scolastica, con le famiglie e il territorio. Per raggiungere tali prioritari la scuola ha individuato una serie di strategie e azioni. La scuola utilizza forme di controllo strategico o di monitoraggio dell'azione, che permettono di riorientare le strategie e riprogettare le azioni. Responsabilita' e compiti sono individuati chiaramente e sono funzionali alle attivita' e alle prioritari. Le risorse economiche e materiali della scuola sono sfruttate al meglio e sono convogliate nella realizzazione delle prioritari. La scuola e' impegnata a raccogliere finanziamenti aggiuntivi oltre quelli provenienti dal MIUR e li investe per il perseguimento della propria missione.		7 - Eccellente

Motivazione del giudizio assegnato

Il giudizio risente della necessita' di proseguire nella condivisione della missione scolastica soprattutto a livello di territorio.

3B.6 Sviluppo e valorizzazione delle risorse umane

Subarea: Formazione

3.6.a Offerta di formazione per gli insegnanti

3.6.a.1 Ampiezza dell'offerta di formazione per gli insegnanti

Istituto:PVRFL2500T - Ampiezza dell'offerta di formazione per gli insegnanti				
opzione	Situazione della scuola: PVRFL2500T	Riferimento Provinciale	Riferimento Regionale	Riferimento Nazionale
Numero di progetti di formazione per gli insegnanti	1		3,2	2,8

3.6.a.2 Tipologia degli argomenti della formazione

Istituto:PVRFL2500T - Tipologia degli argomenti della formazione				
opzione	Situazione della scuola: PVRFL2500T	Riferimento Provinciale (% scuole che ha realizzato progetti per argomento)	Riferimento Regionale (% scuole che ha realizzato progetti per argomento)	Riferimento Nazionale (% scuole che ha realizzato progetti per argomento)
Curricolo e discipline	0		16,2	7,9
Temi multidisciplinari	0		7,4	6,1
Metodologia - Didattica generale	0		23	13,7
Valutazione degli apprendimenti, certificazione delle competenze, valutazione interna - autovalutazione	0		13,5	7,9
Tecnologie informatiche e loro applicazione all'attivit� didattica	0		36,5	18,8
Aspetti normativi e ordinamenti scolastici	1		37,2	24
Inclusione studenti con disabilit�	0		13,5	8,3
Inclusione studenti con cittadinanza non italiana	0		0	0,1
Orientamento	0		3,4	1,6
Altro	0		14,2	5,5

Domande Guida

La scuola raccoglie le esigenze formative dei docenti e del personale ATA?

Quali temi per la formazione la scuola promuove e perch  (es. curricolo e competenze, bisogni educativi speciali, tecnologie didattiche, ecc.)?

Qual e' la qualita' delle iniziative di formazione promosse dalla scuola?

Quali ricadute hanno le iniziative di formazione nell'attivit  ordinaria della scuola?

Punti di Forza (Digitare al max 1500 caratteri)

La collaborazione tra insegnanti e la condivisione degli strumenti e materiali didattici risente del clima positivo creatosi all'interno dell'Istituto, tra i docenti.

Punti di Debolezza (Digitare al max 1500 caratteri)

Scarsa risposta dei docenti alle iniziative di formazione intraprese e finanziate dalla scuola.

Subarea: Valorizzazione delle competenze**Domande Guida**

La scuola raccoglie le competenze del personale (es. curriculum, esperienze formative, corsi frequentati)?

Come sono valorizzate le risorse umane?

La scuola utilizza il curriculum o le esperienze formative fatte dai docenti per una migliore gestione delle risorse umane (es. assegnazione di incarichi, suddivisione del personale)?

Punti di Forza (Digitare al max 1500 caratteri)

La scuola esamina attentamente il curriculum dei docenti e le loro esperienze formative per una migliore gestione delle risorse umane; la valorizzazione delle risorse umane avviene attraverso strumenti di natura economica (bonus, ecc.)

Punti di Debolezza (Digitare al max 1500 caratteri)

Scarsa risposta dei docenti alle iniziative di formazione intraprese e finanziate dalla scuola.

Subarea: Collaborazione tra insegnanti

3.6.b Gruppi di lavoro degli insegnanti

3.6.b.1 Tipologia degli argomenti dei gruppi di lavoro

Istituto:PVRFL2500T - Tipologia degli argomenti dei gruppi di lavoro				
opzione	Situazione della scuola: PVRFL2500T	Riferimento Provinciale (% scuole che ha attivato gruppi per argomento)	Riferimento Regionale (% scuole che ha attivato gruppi per argomento)	Riferimento Nazionale (% scuole che ha attivato gruppi per argomento)
Criteri comuni per la valutazione degli studenti	No		43,9	39,9
Curricolo verticale	No		37,8	30,1
Competenze in ingresso e in uscita	No		25,7	26,2
Accoglienza	Si		62,2	58,8
Orientamento	Si		76,4	67,2
Raccordo con il territorio	No		51,4	45,8
Piano dell'offerta formativa	Si		76,4	68,5
Temi disciplinari	No		34,5	32
Temi multidisciplinari	No		37,2	34,5
Continuita'	No		33,8	32,1
Inclusione	Si		72,3	52,1

3.6.b.2 Varieta' degli argomenti per i quali e' stato attivato un gruppo di lavoro

Varieta' degli argomenti per i quali e' stato attivato un gruppo di lavoro				
		Riferimento Provinciale %	Riferimento Regionale %	Riferimento Nazionale %
Validi	Nessun gruppo di lavoro indicato		10,8	22,8
	Bassa varieta' (fino a 3 argomenti)		16,9	15,3
	Media varieta' (da 4 a 6 argomenti)		34,5	26,3
	Alta varieta' (più di 6 argomenti)		37,8	35,6
Situazione della scuola: PVRFL2500T		Media varieta' (da 4 a 6 argomenti)		

Domande Guida

La scuola incentiva la partecipazione dei docenti a gruppi di lavoro? Su quali tematiche? Con quali modalita' organizzative (es. Dipartimenti, gruppi di docenti per classi parallele, gruppi spontanei, ecc.)?

I gruppi di lavoro composti da insegnanti producono materiali o esiti utili alla scuola?

La scuola mette a disposizione dei docenti spazi per la condivisione di strumenti e materiali didattici?

La condivisione di strumenti e materiali tra i docenti e' ritenuta adeguata?


Punti di Forza (Digitare al max 1500 caratteri)

La scuola incentiva la partecipazione dei docenti a gruppi di lavoro su tematiche di ordine sociale, in linea con l'indirizzo dell'Istituto.

Punti di Debolezza (Digitare al max 1500 caratteri)

Scarsa risposta dei docenti alle iniziative di formazione intraprese e finanziate dalla scuola.

Rubrica di valutazione e Motivazione del giudizio assegnato

Rubrica di Valutazione		
Criterio di qualità: La scuola valorizza le risorse professionali tenendo conto delle competenze per l'assegnazione degli incarichi, promuovendo percorsi formativi di qualità, incentivando la collaborazione tra pari.	Situazione della scuola	
La scuola non promuove iniziative di formazione per i docenti, oppure le iniziative attivate non sono in relazione ai bisogni formativi del personale o sono di scarsa qualità. Non sono presenti gruppi di lavoro composti da docenti, oppure i gruppi non producono esiti utili alla scuola. Non ci sono spazi per la condivisione di materiali didattici tra docenti. Lo scambio e il confronto professionale tra docenti è scarso.		1 - Molto critica
		2 -
La scuola promuove iniziative formative per i docenti. Le proposte formative sono di qualità sufficiente, anche se incontrano solo in parte i bisogni formativi dei docenti. Nella scuola sono presenti gruppi di lavoro composti da insegnanti, anche se la qualità dei materiali o degli esiti che producono è disomogenea/da migliorare. Sono presenti spazi per la condivisione di materiali didattici, anche se la varietà e qualità dei materiali è da incrementare. Lo scambio e il confronto professionale tra docenti è presente ma non diffuso (es. riguarda solo alcune sezioni, solo alcuni dipartimenti, ecc.).		3 - Con qualche criticità
		4 -
La scuola realizza iniziative formative per i docenti. Le proposte formative sono di buona qualità e rispondono ai bisogni formativi dei docenti. La scuola valorizza il personale tenendo conto, per l'assegnazione di alcuni incarichi, delle competenze possedute. Nella scuola sono presenti gruppi di lavoro composti da insegnanti, che producono materiali o esiti di buona qualità. Sono presenti spazi per il confronto professionale tra colleghi, e i materiali didattici a disposizione sono vari e di buona qualità. La scuola promuove lo scambio e il confronto tra docenti.		5 - Positiva
		6 -
La scuola rileva i bisogni formativi del personale e ne tiene conto per la definizione di iniziative formative. Queste sono di qualità elevata. La formazione ha avuto ricadute positive sulle attività scolastiche. La scuola valorizza il personale assegnando gli incarichi sulla base delle competenze possedute. Nella scuola sono presenti più gruppi di lavoro composti da insegnanti, che producono materiali/strumenti di qualità eccellente, utili per la comunità professionale. Sono presenti spazi per il confronto tra colleghi, i materiali didattici disponibili sono molto vari, compresi quelli prodotti dai docenti stessi che sono condivisi. La scuola promuove efficacemente lo scambio e il confronto tra docenti.		7 - Eccellente

Motivazione del giudizio assegnato

Il giudizio assegnato risente della scarsa adesione dei docenti alle iniziative di formazione organizzate dalla scuola, forse poco rispondenti ai bisogni degli stessi.

3B.7 Integrazione con il territorio e rapporti con le famiglie

Subarea: Collaborazione con il territorio

3.7.a Reti di scuole

3.7.a.1 Partecipazione a reti di scuole

Partecipazione a reti di scuole				
		Riferimento Provinciale %	Riferimento Regionale %	Riferimento Nazionale %
Validi	Nessuna partecipazione		41,9	65,9
	Bassa partecipazione (1-2 reti)		41,9	26,6
	Media partecipazione (3-4 reti)		12,8	5,8
	Alta partecipazione (5-6 reti)		3,4	1,7
Situazione della scuola: PVRFL2500T	Nessuna partecipazione a reti			

3.7.a.2 Reti di cui la scuola e' capofila

Reti di cui la scuola e' capofila				
		Riferimento Provinciale %	Riferimento Regionale %	Riferimento Nazionale %
Validi	Mai capofila		89,5	85,5
	Capofila per una rete		7	10
	Capofila per più reti		3,5	4,6
	n.d.			
Situazione della scuola: PVRFL2500T	n.d.			

3.7.a.3 Apertura delle reti ad enti o altri soggetti

Apertura delle reti ad enti o altri soggetti				
		Riferimento Provinciale %	Riferimento Regionale %	Riferimento Nazionale %
Validi	Nessuna apertura		24,4	23,2
	Bassa apertura		3,5	1,7
	Media apertura		8,1	5
	Alta apertura		64	70,1
	n.d.			
Situazione della scuola: PVRFL2500T	n.d.			

3.7.a.4 Entrata principale di finanziamento delle reti

Istituto:PVRFL2500T - Entrata principale di finanziamento delle reti				
opzione	Situazione della scuola: PVRFL2500T	Riferimento Provinciale (% scuole che hanno attivato reti per soggetto finanziatore	Riferimento Regionale (% scuole che hanno attivato reti per soggetto finanziatore	Riferimento Nazionale (% scuole che hanno attivato reti per soggetto finanziatore
Stato	n.d.		14,9	5,8
Regione	n.d.		23	7,2
Altri enti locali o altre istituzioni pubbliche	n.d.		11,5	5,1
Unione Europea	n.d.		2,7	2
Contributi da privati	n.d.		3,4	3,1
Scuole componenti la rete	n.d.		23,6	17,8
Fondi interprofessionali	n.d.		5,4	4,7

3.7.a.5 Principale motivo di partecipazione alla rete

Istituto:PVRFL2500T - Principale motivo di partecipazione alla rete				
opzione	Situazione della scuola: PVRFL2500T	Riferimento Provinciale (% scuole che hanno attivato reti per motivo)	Riferimento Regionale (% scuole che hanno attivato reti per motivo)	Riferimento Nazionale (% scuole che hanno attivato reti per motivo)
Per fare economia di scala	n.d.		4,7	2,5
Per accedere a dei finanziamenti	n.d.		12,2	3,7
Per migliorare pratiche didattiche ed educative	n.d.		48,6	29,3
Per migliorare pratiche valutative	n.d.		4,1	2,8
Altro	n.d.		9,5	5,5

3.7.a.6 Attività' prevalente svolta in rete

Istituto:PVRFL2500T - Attività' prevalente svolta in rete				
opzione	Situazione della scuola: PVRFL2500T	Riferimento Provinciale (% scuole che hanno attivato reti per attività)	Riferimento Regionale (% scuole che hanno attivato reti per attività)	Riferimento Nazionale (% scuole che hanno attivato reti per attività)
Curricolo e discipline	n.d.		12,8	7,2
Temi multidisciplinari	n.d.		16,2	7,2
Formazione e aggiornamento del personale	n.d.		29,1	13,9
Metodologia - Didattica generale	n.d.		12,2	6,8
Valutazione degli apprendimenti, certificazione delle competenze, valutazione interna - autovalutazione	n.d.		4,7	2,7
Orientamento	n.d.		8,1	6,6
Inclusione studenti con disabilità'	n.d.		6,8	4,8
Inclusione studenti con cittadinanza non Italiana	n.d.		1,4	1
Gestione servizi in comune	n.d.		4,7	2,1
Eventi e manifestazioni	n.d.		8,1	4,8

3.7.b Accordi formalizzati

3.7.b.1 Varieta' dei soggetti con cui la scuola stipula accordi

Varieta' dei soggetti con cui la scuola stipula accordi				
		Riferimento Provinciale %	Riferimento Regionale %	Riferimento Nazionale %
Validi	Nessun accordo		22,3	34,1
	Bassa varieta' (da 1 a 2)		25	28
	Medio - bassa varieta' (da 3 a 4)		37,2	28,3
	Medio - alta varieta' (da 6 a 8)		14,2	8,3
	Alta varieta' (piu' di 8)		1,4	1,3
Situazione della scuola: PVRFL2500T	Medio - bassa varieta' (da 3 a 5)			

3.7.b.2 Tipologia di soggetti con cui la scuola ha accordi

Istituto:PVRFL2500T - Tipologia di soggetti con cui la scuola ha accordi				
opzione	Situazione della scuola: PVRFL2500T	Riferimento Provinciale %	Riferimento Regionale %	Riferimento Nazionale %
Altre scuole	Si		25	14,9
Universita'	Si		45,9	36,4
Enti di ricerca	No		10,1	6,4
Enti di formazione accreditati	No		33,8	25,5
Soggetti privati	Si		38,5	25,7
Associazioni sportive	No		30,4	27,7
Altre associazioni o cooperative	No		37,8	30,1
Autonomie locali	Si		27,7	20,4
Associazioni delle imprese, di categoria professionale, organizzazioni sindacali	No		23	12,3
ASL	No		14,2	12,2
Altri soggetti	No		10,1	9,3

3.7.c Raccordo scuola - territorio

3.7.c.1 Gruppi di lavoro composti da insegnanti e rappresentanti del territorio

Istituto:PVRFL2500T - Gruppi di lavoro composti da insegnanti e rappresentanti del territorio				
opzione	Situazione della scuola: PVRFL2500T	Riferimento Provinciale (% di scuole che ha attivato gruppi)	Riferimento Regionale (% di scuole che ha attivato gruppi)	Riferimento Nazionale (% di scuole che ha attivato gruppi)
Presenza di gruppi di lavoro composti da insegnanti e rappresentanti del territorio	No		51,4	45,8

3.7.d Raccordo scuola e lavoro

3.7.d.1 Presenza di stage

Presenza di stage 2015-2016			
	SI	NO	
PVPMF55003			X
PAVIA	5,0		95,0
LOMBARDIA	9,0		90,0
ITALIA	10,0		89,0

Presenza di stage 2015-2016			
	SI	NO	
PVRFL2500T			X
PAVIA	5,0		95,0
LOMBARDIA	9,0		90,0
ITALIA	10,0		89,0

3.7.d.2 Presenza di collegamenti e inserimenti nel mondo del lavoro

Presenza di collegamenti e inserimenti nel mondo del lavoro				
		Riferimento Provinciale %	Riferimento Regionale %	Riferimento Nazionale %
Validi	La scuola non ha stipulato convenzioni		47,3	72,1
	Numero di convenzioni basso		15,5	12,7
	Numero di convenzioni medio-basso		22,3	9,9
	Numero di convenzioni medio-alto		12,2	4,2
	Numero di convenzioni alto		2,7	1
Situazione della scuola: PVRFL2500T %		Numero di convenzioni basso		

3.7.d.2 Presenza di collegamenti e inserimenti nel mondo del lavoro

Istituto:PVRFL2500T % - Presenza di collegamenti e inserimenti nel mondo del lavoro				
opzione	Situazione della scuola: PVRFL2500T %	Riferimento Provinciale %	Riferimento Regionale %	Riferimento Nazionale %
Percentuale di studenti coinvolti nei percorsi di alternanza scuola-lavoro	14,29		16,7	17,4
Percentuale di studenti coinvolti nei percorsi di alternanza scuola-lavoro				

Domande Guida

- Quali accordi di rete e collaborazioni con soggetti pubblici o privati ha la scuola? Per quali finalita'?
- Qual e' la partecipazione della scuola nelle strutture di governo territoriale?
- Quali ricadute ha la collaborazione con soggetti esterni sull'offerta formativa?
- Qual e' la presenza nelle scuole del secondo ciclo di stage, di collegamenti o di inserimenti nel mondo del lavoro?

Punti di Forza (Digitare al max 1500 caratteri)	Punti di Debolezza (Digitare al max 1500 caratteri)
La scuola aderisce ad un accordo di rete al fine di coordinare con altri istituti del territorio l'attività didattica in relazione ad un indirizzo di studi.	La collaborazione con soggetti esterni ha scarse ricadute sull'offerta formativa.

Subarea: Coinvolgimento delle famiglie

3.7.e Partecipazione formale dei genitori

3.7.e.1 Votanti effettivi alle elezioni del Consiglio di Istituto

Istituto:PVRFL2500T % - Votanti effettivi alle elezioni del Consiglio di Istituto				
opzione	Situazione della scuola: PVRFL2500T %	Riferimento Provinciale %	Riferimento Regionale %	Riferimento Nazionale %
Percentuale di genitori votanti effettivi sul totale degli aventi diritto	38,46		37,2	35,1

3.7.f Partecipazione informale dei genitori

3.7.f.1 Partecipazione dei genitori agli incontri e alle attività della scuola

Partecipazione dei genitori agli incontri e alle attività della scuola				
		Riferimento Provinciale %	Riferimento Regionale %	Riferimento Nazionale %
Validi	Basso livello di partecipazione		9,4	17,8
	Medio - basso livello di partecipazione		51,1	47
	Medio - alto livello di partecipazione		36	30,4
	Alto livello di partecipazione		3,6	4,9
Situazione della scuola: PVRFL2500T	Medio - basso livello di partecipazione			

3.7.h Capacita' della scuola di coinvolgere i genitori

3.7.h.1 Azioni della scuola per coinvolgere i genitori

Azioni della scuola per coinvolgere i genitori				
		Riferimento Provinciale %	Riferimento Regionale %	Riferimento Nazionale %
Validi	Basso coinvolgimento		0,7	0,1
	Medio - basso coinvolgimento		7,4	15,7
	Medio - alto coinvolgimento		72,3	69,6
	Alto coinvolgimento		19,6	14,6
Situazione della scuola: PVRFL2500T	Medio - basso coinvolgimento			

Domande Guida
In che modo le famiglie sono coinvolte nella definizione dell'offerta formativa?
Ci sono forme di collaborazione con i genitori per la realizzazione di interventi formativi?
La scuola coinvolge i genitori nella definizione del Regolamento d'istituto, del Patto di corresponsabilita' o di altri documenti rilevanti per la vita scolastica? La scuola realizza interventi o progetti rivolti ai genitori (es. corsi, conferenze)?
La scuola utilizza strumenti on-line per la comunicazione con le famiglie (es. registro elettronico)?

Punti di Forza (Digitare al max 1500 caratteri)	Punti di Debolezza (Digitare al max 1500 caratteri)
La scuola utilizza puntualmente strumenti on-line per la comunicazione con le famiglie.	Solo occasionalmente la scuola organizza progetti/interventi rivolti ai genitori.


Rubrica di valutazione e Motivazione del giudizio assegnato

Rubrica di Valutazione	
Criterio di qualità: La scuola svolge un ruolo propositivo nella promozione di politiche formative territoriali e coinvolge le famiglie nella definizione dell'offerta formativa.	Situazione della scuola
La scuola non partecipa a reti e non ha collaborazioni con soggetti esterni, oppure le collaborazioni attivate non hanno una ricaduta per la scuola. La scuola (secondo ciclo) non attiva stage e collegamenti con il mondo del lavoro. La scuola non coinvolge i genitori nel progetto formativo oppure le modalita' di coinvolgimento adottate risultano non efficaci.	1 - Molto critica
	2 -
La scuola partecipa a reti e/o ha collaborazioni con soggetti esterni, anche se alcune di queste collaborazioni devono essere maggiormente integrate con la vita della scuola. La scuola (secondo ciclo) ha intrapreso percorsi per promuovere stage e inserimenti lavorativi ma in modo occasionale e non sistematico. La scuola coinvolge i genitori a partecipare alle sue iniziative, anche se sono da migliorare le modalita' di ascolto e collaborazione.	3 - Con qualche criticita'
	4 -
La scuola partecipa a reti e ha collaborazioni con soggetti esterni. Le collaborazioni attivate sono integrate in modo adeguato con l'offerta formativa. La scuola e' coinvolta in momenti di confronto con i soggetti presenti nel territorio per la promozione delle politiche formative. La scuola (secondo ciclo) propone stage e inserimenti lavorativi per gli studenti. La scuola coinvolge i genitori a partecipare alle sue iniziative, raccoglie le idee e i suggerimenti dei genitori.	5 - Positiva
	6 -
La scuola partecipa in modo attivo o coordina reti e ha collaborazioni diverse con soggetti esterni. Le collaborazioni attivate contribuiscono in modo significativo a migliorare la qualita' dell'offerta formativa. La scuola e' un punto di riferimento nel territorio per la promozione delle politiche formative. La scuola (secondo ciclo) ha integrato in modo organico nella propria offerta formativa esperienze di stage e inserimenti nel mondo del lavoro, anche con ricadute nella valutazione del percorso formativo degli studenti. La scuola dialoga con i genitori e utilizza le loro idee e suggerimenti per migliorare l'offerta formativa. Le famiglie partecipano in modo attivo alla vita della scuola e contribuiscono alla realizzazione di iniziative di vario tipo.	7 - Eccellente

Motivazione del giudizio assegnato
Il giudizio attribuito è una media tra i valori "5 positiva" con riferimento alla partecipazioni a reti e alla collaborazione con soggetti esterni e "7 eccellente" per quanto riguarda le esperienze di stage previste dall'istituto e con ricadute sulla valutazione del percorso formativo degli studenti.

5 Individuazione delle priorit 

Priorit  e Traguardi


ESITI DEGLI STUDENTI		DESCRIZIONE DELLA PRIORITA' (max 150 caratteri spazi inclusi)	DESCRIZIONE DEL TRAGUARDO (max 150 caratteri spazi inclusi)
	Risultati scolastici	Azzerare il tasso di successo scolastico, riducendo gli abbandoni e le situazioni di sospensione di giudizio con adeguati interventi formativi.	Disporre di un tasso di successo scolastico in linea con quello delle scuole paritarie presenti sul territorio della regioni
	Risultati nelle prove standardizzate nazionali		
	Competenze chiave e di cittadinanza		
	Risultati a distanza		

Motivare la scelta delle priorit  sulla base dei risultati dell'autovalutazione (max 1500 caratteri spazi inclusi)

La scelta della priorit    legata alla natura di scuola paritaria dell'Istituto, che raccoglie anche allievi provenienti da altre scuole, presso le quali hanno riportato insuccessi scolastici. Tale priorit  richiede inoltre che parte del corpo docente sia maggiormente motivato a rivedere i propri criteri di valutazione.

Obiettivi di processo

AREA DI PROCESSO	DESCRIZIONE DELL'OBIETTIVO DI PROCESSO (max 150 caratteri spazi inclusi)
Curricolo, progettazione e valutazione	
Ambiente di apprendimento	
Inclusione e differenziazione	
Continuit� e orientamento	

	Orientamento strategico e organizzazione della scuola	
	Sviluppo e valorizzazione delle risorse umane	Riuscire a motivare alcuni docenti a partecipare a corsi di formazione, iniziative di aggiornamento ecc.
	Integrazione con il territorio e rapporti con le famiglie	

Indicare in che modo gli obiettivi di processo possono contribuire al raggiungimento delle priorità (max 1500 caratteri spazi inclusi)

L'obiettivo di processo individuato dovrebbe aiutare il corpo docente a rivedere parte dei criteri di valutazione, ad utilizzare metodologie didattiche meglio rispondenti alle esigenze degli alunni in difficoltà e capaci di motivarli allo studio.